

El presente informe toma información de los principales portales de noticias macroeconómicas, adicionalmente Bloomberg LP es la fuente principal para la construcción de las gráficas aquí presentadas.

Oficina de Investigación y Análisis - Vicepresidencia de Producto - [investigacion@bvc.com.co](mailto:investigacion@bvc.com.co)

## Contexto Global

### Renta Variable

Las bolsas estadounidenses registraron una semana positiva tras una jornada marcada por una temporada de resultados trimestrales favorables, a pesar de la coyuntura de las empresas del S&P 500. Por otro lado, es posible que dicho desempeño se explique porque el mercado quiera adelantarse al recorte de tipos de interés, medida que eventualmente tendría que publicar la FED a pesar de sus continuas alzas, teniendo en cuenta que la semana pasada incrementaron la tasa en 75pbs en vez de 150pbs como se esperaba. En línea con lo anterior, las acciones tecnológicas cerraron con resultados favorables; enfáticamente Apple subió un 3.28%, Amazon cerca de un 10.36% y Tesla ganó un 5.78%. El S&P 500 registró un aumento del 4.30%, culminando en 4,130, el Nasdaq Composite cerró en 12,391, representando una variación positiva del 4,70% y el Dow Jones subió un 3.00% cerrando en un precio de 32,845.

Por otra parte, las bolsas europeas cerraron al alza impulsadas por los buenos resultados semestrales divulgados esta semana por la mayoría de las grandes empresas del sector de consumo, energía y tecnología, además de la subida del PIB en el segundo trimestre (1,1%). El CAC 40 cerró en 6,449 al presentar un incremento del 3.70%, el DAX se ubicó en 13,484 al presentar un aumento de 1.70%, mientras que el FTSE culminó en 7,423 al subir un 2.00%.

### Renta Fija

El rendimiento del bono del Tesoro a 10 años de referencia se ubicó en 2.658%. El rendimiento del bono del Tesoro a 30 años subió a 3.012%

### Monedas

El índice DXY bajó y cerró en 105.90, principalmente por el debilitamiento de la economía a nivel mundial y las decisiones tomadas por la FED esta semana. Por su parte, el tipo de cambio se apreció y cerró en COP \$4,295, continuando con la tendencia decreciente de las últimas semanas. Lo anterior, fundamentado en la incertidumbre de los inversionistas ante el escenario de recesión. Por otro lado, la leve subida de los tipos de interés de la FED, frente las expectativas del mercado, podría mantener la tendencia a la baja, dado que no se vería al dólar como el mejor activo refugio.

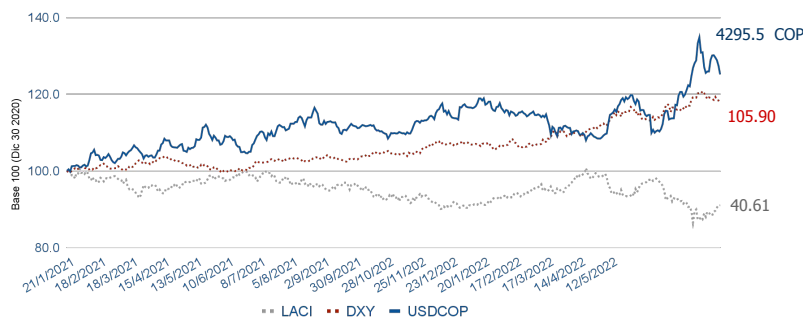
### Commodities

El petróleo WTI y Brent registraron movimientos positivos de 4.14% y 6.60%, ubicándose en USD \$98,62 y USD \$110,01 por barril, respectivamente. Lo anterior impulsado por la liquidación de los contratos de futuros con vencimiento en el mes de septiembre. Finalmente, los precios del Oro subieron un 2.22% especialmente por la debilidad de los recientes datos económicos, como la inesperada contracción de la economía estadounidense en el segundo trimestre y la desaceleración de la actividad manufacturera en la zona euro. Además, la leve subida de la tasa de intervención impulsó la demanda del metal precioso.

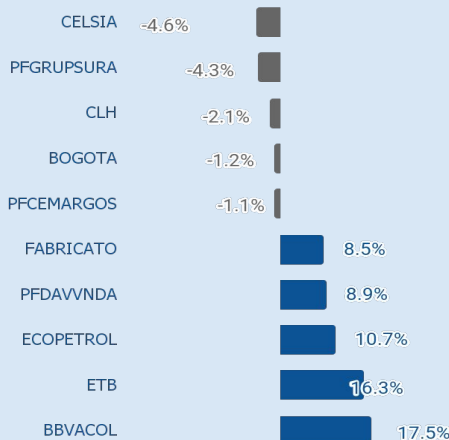
Región	País	Índices	Último Precio	Δ% Semanal	Δ% Año Corrido
Latinoamérica		MSCI COLCAP	1,296	2.90%	-8.20%
		BOVESPA	103,165	4.30%	-1.60%
		IPSA	5,259	0.70%	22.10%
		IPC	48,144	1.90%	-9.50%
Europa		FTSE	7,423	2.00%	0.30%
		DAX	13,484	1.70%	-15.10%
		CAC 40	6,449	3.70%	-10.10%
Norteamérica		S&P 500	4,130	4.30%	-13.60%
		Nasdaq Composite	12,391	4.70%	-21.30%
		Dow Jones	32,845	3.00%	-9.80%

Commodities	Último Precio	Δ% Semanal	Δ% Año Corrido
Oro	1,766	2.22%	-2.69%
Plata	20.36	9.45%	-11.65%
Brent	110.01	6.60%	38.69%
WTI	98.62	4.14%	28.09%

### Índices monedas



## Acciones con mayor variación semanal



Índices	Último Precio	Δ% Semanal	Δ% Año Corrido
COLEQTY	892	2.70%	-10.00%
COLTES	255	2.40%	-14.80%

## Principales Titulares de la Semana

### La Fed vuelve a subir las tasas de interés un 0,75%, en una medida histórica para frenar la inflación

La Reserva Federal de Estados Unidos volvió a aumentar las tasas de interés un 0,75%, situándose en 2,50% para frenar el nivel histórico de inflación que a junio es de 9.1%. Esta es la primera vez que la FED eleva dos veces seguidas las tasas de interés en el mismo nivel pero Powell, presidente de la institución, en explicación a la medida afirmó que el mercado laboral está extremadamente ajustado y la inflación está demasiado alta, esto busca lograr el máximo empleo e inflación a una tasa del 2,0% a largo plazo.

Fuente: [CNN](#)



### El Banco de la República aumentó la tasa de intervención en 150 pbs

La Junta Directiva del Banco de la República decidió aumentar la tasa de interés de política monetaria en 150 pbs llevándola a 9,0%. El Gerente del Banco, Leonardo Villa, señaló que el incremento responde a la necesidad del Banco de llevar la inflación a su nivel objetivo de 3,0% en el mediano plazo. Así mismo, el gerente señaló que el nivel de demanda aún se mantiene sólido, lo que refleja un nivel de actividad económica fuerte, tanto así que el pronóstico de crecimiento del Banco para el año 2022 pasó de 6,3% a 6,9%.

Fuente: [Banco de la República](#)



## Aviso Legal

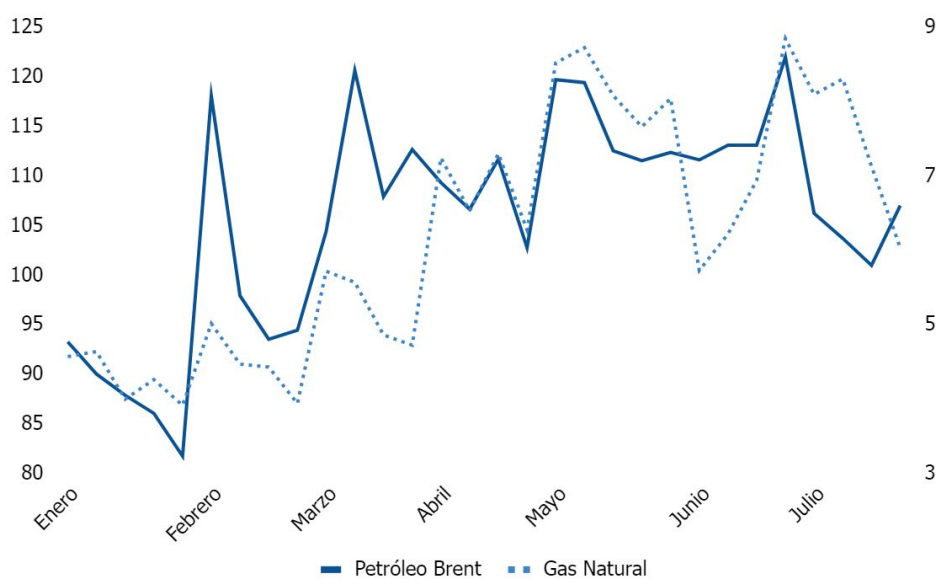
bvc se permite informar que la presente publicación tiene como propósito brindar información del contexto de mercado local y global; en ningún momento realiza análisis de riesgo de mercado ni proporciona recomendaciones de inversión o reemplaza las fuentes oficiales de información.

## Unión Europea acuerda disminuir el uso de gas ante los temores de que Rusia corte el suministro

Rusia, considerado uno de los mayores exportadores de gas y petróleo en el mundo, ha reducido gradualmente su nivel de exportaciones a países de la UE en el marco de la guerra con Ucrania. Lo anterior, ha despertado la preocupación de los dirigentes en los principales países europeos, dado que sus actividades económicas dependen en gran proporción de los commodities mencionados y Rusia cubre el 40% de la demanda de los mismos. Es por ello, que en plenaria, los Ministros de Energía ha acordado reducir la demanda de gas en un 15% para el periodo de agosto a marzo con el fin de tener ahorros antes del invierno, para prepararse ante posibles interrupciones en el suministro de gas de Rusia, que usa continuamente los suministros de energía como arma. Así mismo, el acuerdo incentiva a los países de la UE a la exploración, innovación e implementación en materia de energías renovables.

### Precios del sector de energía tras la guerra de Ucrania

Precio del Brent y Gas primer semestre de 2022



Precios a cierre de mercado en dólares (\$USD)  
Fuente: BBC

Desde el inicio de la guerra, la Unión Europea (UE) ha tomado acciones contra Rusia por el desacuerdo por las acciones bélicas contra Ucrania. La primera medida que se tomó contra Rusia fue en marzo con la exclusión del SWIFT afectando a uno de sus principales bancos como el VTB, sin embargo, el banco Sherbank, el más grande del país y Gazprombank de la compañía estatal de gas Gazprom quedaron exentos bajo la premisa de la UE de que ambos están estrechamente vinculados al sector del petróleo y del gas con el fin de evitar efectos negativos en su propio suministro energético. Consecuentemente, dado el no cese al fuego, en abril, la ONU expulsa a Rusia de su Consejo de Derechos Humanos por la invasión de Ucrania y se determinaron medidas punitivas simbólicas contra el mismo Presidente Vladimir Putin, el Ministro de Relaciones Exteriores Serguei Lavrov y algunos empresarios rusos a los cuales se les congelaron sus activos en la UE y se verán privados de la oportunidad de obtener la ciudadanía europea.

De la gráfica, se observa el comportamiento de los precios del petróleo de referencia Brent y el gas, donde los precios en estos meses del año han aumentado mes a mes, guardando una relación positiva con las medidas implementadas contra Rusia y los dirigentes del mencionado país, donde a pesar de que los precios presentan una alta volatilidad, siguen guardando una tendencia al alza bajo el escenario de incertidumbre en la economía global y las decisiones de política monetaria implementadas por las bancas centrales en el mundo para continuar en su lucha de la normalización de la inflación.

## Calendario económico

### Lunes 01



No hay evento programado



PMI manufacturero del ISM (Jul)



Tasa de desempleo en la zona euro (Jun)

### Miércoles 03



Informe de Política Monetaria (Jul)



PMI no manufacturero del ISM (Jul)



PMI de servicios en la zona euro (Jul)

### Viernes 05



Índice de Precios al Consumidor (IPC)



Tasa de desempleo (Jul)



No hay evento programado

### Martes 02

Exportaciones (Anual) (Jun)



Encuesta JOLTs de ofertas de empleo (Jun)



No hay evento programado



### Jueves 04

Índice de Precios del Productor (IPP)



Balanza comercial (Jun)



No hay evento programado



## Fuentes

**Contexto Global:** [CNN](#) | [Banco de la República](#)  
[BBC](#)

**Calendario Económico:** [Investing](#) | [DANE](#)

## Equipo

**Laura Tatiana Gutiérrez Cepeda**  
Practicante Investigación & Análisis  
pinvestigacion@bvc.com.co  
Tel. (+57 1) 3139000 Ext. 1287

**Diego Alexander Sánchez Zúñiga**  
Analista Jr. Investigación y Análisis  
diego.sanchez@bvc.com.co  
Tel. (+57 1) 3139000 Ext. 1287

**David Leonardo Mora González**  
Practicante Investigación & Análisis  
pinvestigacion1@bvc.com.co  
Tel. (+57 1) 3139000 Ext. 1287

## Aviso Legal

bvc se permite informar que la presente publicación tiene como propósito brindar información del contexto de mercado local y global; en ningún momento realiza análisis de riesgo de mercado ni proporciona recomendaciones de inversión o reemplaza las fuentes oficiales de información.