

El presente informe toma información de los principales portales de noticias macroeconómicas, adicionalmente Bloomberg LP es la fuente principal para la construcción de las gráficas aquí presentadas.

Oficina de Investigación y Análisis - Vicepresidencia de Producto - investigacion@bvc.com.co

Contexto Global

Renta Variable

Los principales índices accionarios estadounidenses presentaron grandes pérdidas ante la preocupación de los inversionistas por la persistencia de los casos de Covid y los anuncios por parte de la Reserva Federal para continuar con el retiro de políticas de apoyo. El índice de precios al productor de agosto subió un 8,3% en base anual, su mayor avance registrado desde el año 2010. El IPP se aceleró un 0,7% en el mes, por encima de la estimación del Dow Jones del 0,6%. Finalmente, Apple fue el mayor rezagado que pesó sobre el Dow, con un descenso del 3,3%, debido a que ya no podrá obligar a los desarrolladores a utilizar las compras dentro de las aplicaciones, según dictaminó un juez federal en un juicio entre Apple y Epic Games. El Dow Jones perdió un 2,20% cerrando en un precio de 34.608. El S&P 500 registró una caída del 1,7%, culminando un precio de 4.459 y, el Nasdaq Composite cerró en 15.115, representando una disminución del 1,6%.

Asimismo, las bolsas europeas presentaron un comportamiento semejante, revirtiendo las ganancias anteriores, ya que los operadores sopesaron la preocupación por el aumento de la inflación y la actuación de los bancos centrales. Los inversionistas europeos siguieron asimilando la decisión del Banco Central Europeo de ralentizar la compra de bonos en respuesta a la mayor inflación y al mayor crecimiento del PIB en toda la zona del euro. Por otro lado, la empresa francesa de informática Atos subió un 5,8% para liderar el Stoxx 600, mientras que en la parte baja del índice, la petrolera francesa Rubis cayó un 8% después de que los problemas en la región del Caribe impactaran sobre sus beneficios del primer semestre. El CAC 40 cerró en 6.690, un aumento del 0.1%. El DAX llegó a los 15.781 después de bajar un 0.4% y el FTSE culminó un precio de 7.138, luego de disminuir un 0.1%.

Renta Fija

Los rendimientos de los bonos del Tesoro de EE.UU. subieron, ya que el índice de precios al productor mostró que algunas partes de la economía de EE.UU. siguen luchando contra la inflación. El rendimiento del bono del Tesoro de referencia a 10 años sumó 3.9 puntos básicos, subiendo al 1,339%, y el rendimiento del bono del Tesoro a 30 años subió 3.5 puntos básicos, hasta el 1,934%.

Monedas

El índice DXY subió y cerró en 92.58 dólares, puesto que los inversionistas están centrados en la probabilidad de que la Reserva Federal comience a reducir sus compras de activos, dado que se prevé que la alta inflación persista por un tiempo, y que las cadenas de suministro se mantengan estrechas a medida que se prolonga la pandemia de COVID-19. Por otro lado, el tipo de cambio cerró en \$3.845 pesos por dólar, con el anuncio de la conciliación de la reforma tributaria y una mayor fortaleza del dólar a nivel global.

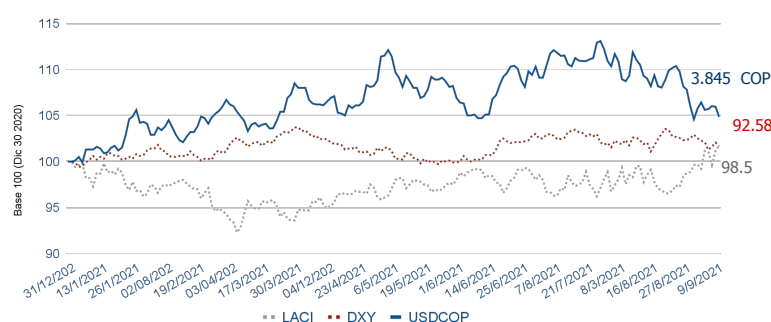
Commodities

El WTI y el Brent registraron movimientos de 0,62% y 0,43%, ubicándose en US \$69.72 y US \$72.92 por barril, respectivamente. Esto guiado por el plan de China de liberar las reservas estatales de petróleo para reducir la presión sobre las refinerías nacionales, lo que se sumó a una caída semanal de los inventarios de crudo en Estados Unidos, menor de lo esperado. Finalmente, el oro cayó un 0,56%, cerrando en USD \$1.788 la onza, en medio de una mayor incertidumbre sobre el cronograma de reducción gradual de la Fed.

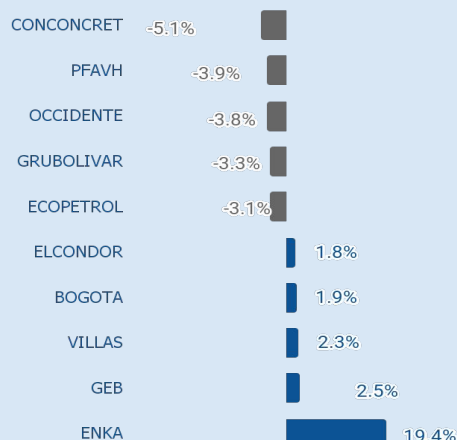
Región	País	Índices	Último Precio	Δ% Semanal	Δ% Año Corrido
Latinoamérica		MSCI COLCAP	1,321	-0.50%	-8.20%
		BOVESPA	115,361	-1.30%	-3.10%
		IPSA	4,464	0.00%	6.90%
		IPC	51,522	-0.60%	15.30%
Europa		FTSE	7,029	-1.50%	7.20%
		DAX	15,610	-1.10%	13.80%
		CAC 40	6,664	-0.40%	19.00%
Norteamérica		S&P 500	4,459	-1.70%	19.50%
		Nasdaq Composite	15,115	-1.60%	17.40%
		Dow Jones	34,608	-2.20%	13.80%

Commodities	Último Precio	Δ% Semanal	Δ% Año Corrido
Oro	1,788	-2.20%	-5.64%
Plata	23.74	-3.93%	-10.96%
Brent	72.92	0.43%	42.03%
WTI	69.72	0.62%	44.05%

Índices monedas



Acciones con mayor variación semanal



Índices	Último Precio	Δ% Semanal	Δ% Año Corrido
COLIR	1,321	-0.50%	-8.20%
COLTES	309	-0.50%	-4.50%

Principales Titulares de la Semana

Aumentan los inventarios mayoristas en EE.UU

La acumulación de inventarios al por mayor en Estados Unidos se ralentizó en julio, quedando aún más rezagada respecto a las ventas, y ahora los mayoristas están tardando el menor tiempo en siete años en vaciar las estanterías. El Departamento de Comercio informó que los inventarios aumentaron un 0,6% según las estimaciones del mes pasado, pero subieron un 11,5% con respecto a julio del 2020. Es importante destacar que el componente de los inventarios mayoristas que entra en el cálculo del PIB aumentó un 0,7% en el mes de julio.

Fuente: Reuters



Las entradas de ETF superan el récord total de todo el año 2020

Las entradas netas de inversores a nivel mundial alcanzaron los USD \$834.200 millones a fines de agosto, superando el récord del año pasado de USD \$762.800 millones. El aumento de los mercados y las inversiones ayudó a que los activos globales mantenidos en ETF se incrementarán USD \$9,7 billones, más del doble de los USD \$4,8 billones administrados en los fondos y productos a fines de 2018. Este crecimiento, se ha visto favorecido por las salidas netas en EE. UU. de los fondos mutuos tradicionales administrados activamente, que generalmente cobran tarifas mucho más altas.

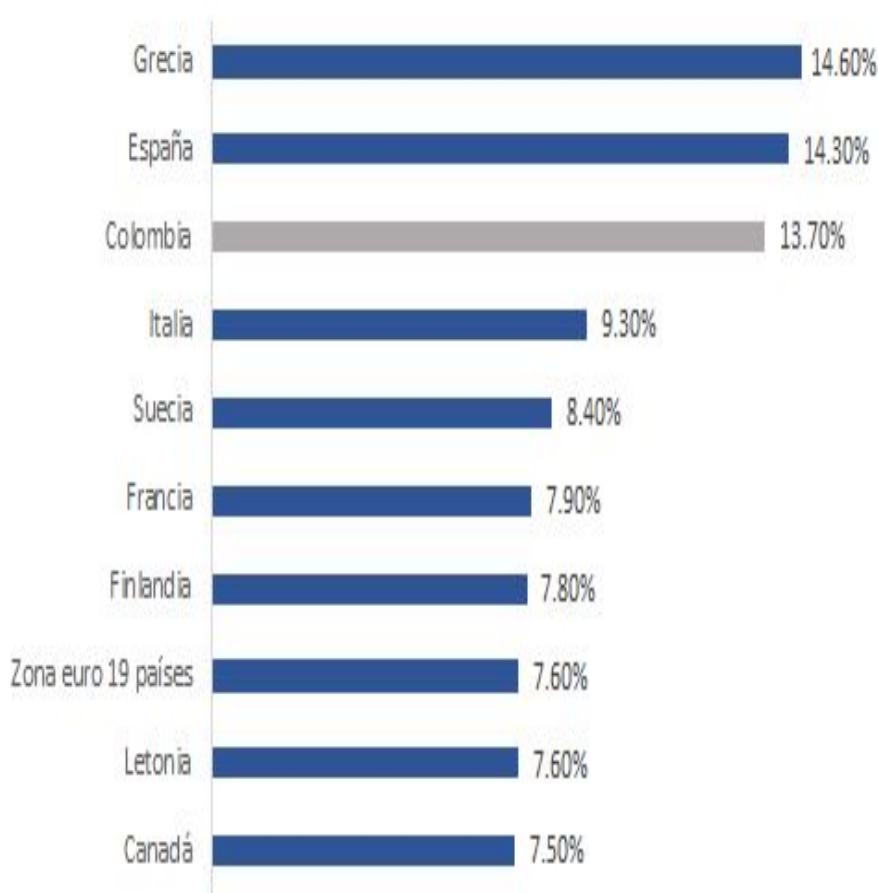
Fuente: Financial Times

Aviso Legal

bvc se permite informar que la presente publicación tiene como propósito brindar información del contexto de mercado local y global; en ningún momento realiza análisis de riesgo de mercado ni proporciona recomendaciones de inversión o reemplaza las fuentes oficiales de información.

Tasa de Desempleo - OCDE

La tasa de desempleo de la zona de la OCDE cayó al 6,2% en julio de 2021, desde el 6,4% de junio, 0,9 puntos porcentuales por encima de la tasa pre pandémica observada en febrero de 2020. Es necesario tener en cuenta que la disminución de la tasa de desempleo de la zona de la OCDE en comparación con el máximo de abril de 2020 refleja en gran medida el regreso de los trabajadores despedidos temporalmente en Estados Unidos y Canadá. El número de trabajadores desempleados en toda la zona de la OCDE cayó en 1,6 millones en julio de 2021, alcanzando los 41,1 millones.



- En la zona del euro, la tasa de desempleo descendió al 7,6% en julio de 2021, desde el 7,8% de junio, lo que supone la tercera caída mensual consecutiva. Se observaron descensos en casi todos los países de la zona del euro, el mayor de ellos en España, donde bajó 0,7 puntos porcentuales, hasta el 14,3%.
- Fuera de Europa, se registraron descensos de 0,3 puntos porcentuales o más en julio de 2021 en Australia (al 4,6%), Canadá (al 7,5%), Colombia (al 13,7%), Corea (al 3,3%) y Estados Unidos (al 5,4%). La tasa de desempleo apenas ha variado en Israel (5,0%), Japón (2,8%) y México (4,2%). Datos más recientes muestran que la tasa de desempleo siguió disminuyendo en agosto de 2021 en Estados Unidos, hasta el 5,2%, aunque la proporción de la población activa de los desempleados en situación de baja temporal se mantuvo prácticamente estable.

Calendario económico

Lunes 13



No hay evento programado



Reporte Mensual de la OPEP
Balance del Presupuesto Federal de agosto



No hay evento programado

Martes 14

No hay evento programado



Inflación Mensual (Ago)
Indicador NFIB de optimismo de las pequeñas empresas (Ago)



No hay evento programado



Miércoles 15



Índice de Producción Industrial (IPI)
Encuesta Mensual de Comercio (EMC)



Inventarios de petróleo crudo de la AIE
Indicador de precios de Exportación e Importación (Ago)
Indicador manufacturero Empire State (Ago)



Actividad Industrial (Mensual y Anual)
Salarios de la zona euro (Anual)
Indicador de costos laborales (Anual)

Jueves 16

Índice de costos de la construcción de vivienda (ICCV)
Matriz insumo producto (MIP)
Reporte de Zonas Francas (ZF)



Ventas minoristas subyacentes (Ago)
Petición de subsidio por desempleo
Inventarios de negocios (Jul)



Balanza Comercial (Jul)



Viernes 17



Importaciones (M)
Indicador de seguimiento a la Economía (ISE)



Estadísticas y Expectativas de la Universidad de Michigan (Sep)
Recuento de yacimientos activos y Número de plataformas petrolíferas en Baker Hughes



Inflación Mensual (Ago)
Cuenta Corriente (Jul)

Fuentes

Contexto Global: [Bloomberg](#) | [Portafolio](#)
[Actualización de las principales tendencias del sector corporativo](#)

Equipo

David Santiago Ruiz Montoya
Practicante Investigación & Análisis
pinvestigacion@bvc.com.co
Tel. (+57 1) 3139000 Ext. 1287

Daniela Alejandra Martínez Gutiérrez
Practicante Investigación & Análisis
pinvestigacion1@bvc.com.co
Tel. (+57 1) 3139000 Ext. 1287

Aviso Legal

bvc se permite informar que la presente publicación tiene como propósito brindar información del contexto de mercado local y global; en ningún momento realiza análisis de riesgo de mercado ni proporciona recomendaciones de inversión o reemplaza las fuentes oficiales de información.