

## Instructivo para el ingreso en el rol de consulta de los resultados de la apreciación de la docencia por parte de los estudiantes en el sistema "DEJA TU HUELLA".

¿Cómo ingresar a la plataforma Deja Tu Huella para consultar los resultados de la apreciación de los estudiantes y de la evaluación integral de los profesores(as) de mi unidad/ área? ...Sigue estos pasos...

**Paso 1:** Ingrese al siguiente enlace: <https://sgi.urosario.edu.co>

**Paso 2:** Presione el botón Office 365



**Paso 3:** Ingrese con su cuenta institucional y digite su contraseña. Por ejemplo:



← dianacarolina.garcia@urosario.edu.co

Escribir contraseña

.....|

[He olvidado mi contraseña](#)

Iniciar sesión

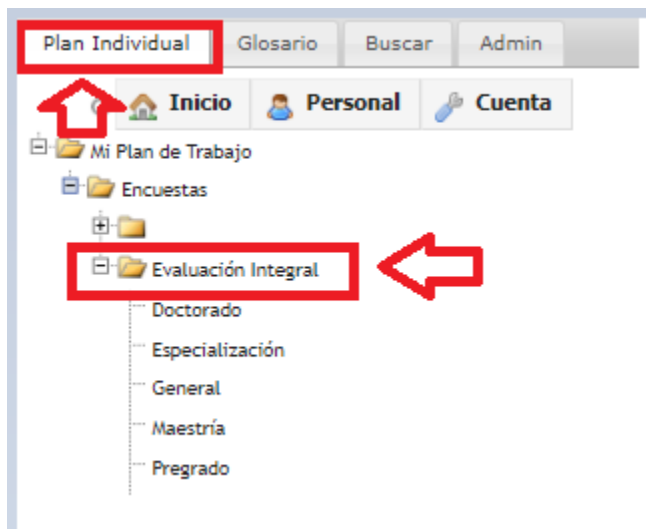
**Paso 4:** Una vez autenticado (a) el sistema le conducirá al home, selecciona “Deja tu huella - Evaluación integral de profesores”.



**Paso 4:** Oprime el botón verde “Consulta y Administración de encuestas”



También, puede ingresar a las encuestas y a los diferentes niveles de formación, de una más rápida: En el menú al lado izquierdo en “Plan individual” en la carpeta “encuestas” hacer clic sobre “+” y selecciona la carpeta “Evaluación Integral” y hace clic sobre el nivel de formación que desea consultar los resultados.



**Paso 5:** Después de haber seleccionado el nivel de formación se le habilitarán varias pestañas y allí encontrará:

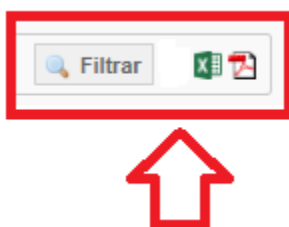
**MUESTRAS:** Visualizará las muestras que se extraen desde el sistema académico universidades XXI y que se crearon en el sistema (si es de posgrado el administrador de unidad podrá seleccionar y editar las fechas de inicio y fin de las encuestas de apreciación de la docencia y si es de pregrado desde el CEAP se administrará las fechas de estas muestras de acuerdo al calendario académico).

Usuario	Fecha	ENCUESTA	Unidad	Área	Nombres	TIPO_PROFESOR	CATEGORIA	Estado
	2021-11-17	2021-25-DISCAPACIDAD Y SOCIEDAD-GARZON DIAZ KARIM DEL ROCIO	ESCUELA DE MEDICINA Y CIENCIAS DE LA SALUD	ÁREA TERAPIA OCUPACIONAL	GARZON DIAZ KARIM DEL ROCIO	PROFESOR CARRERA ACADEMICA	PROFESOR ASOCIADO DE CARRERA	Abierta
	2021-11-17	2021-25-DISCAPACIDAD Y SOCIEDAD-GARZON DIAZ KARIM DEL ROCIO	ESCUELA DE MEDICINA Y CIENCIAS DE LA SALUD	ÁREA TERAPIA OCUPACIONAL	GARZON DIAZ KARIM DEL ROCIO	PROFESOR CARRERA ACADEMICA	PROFESOR ASOCIADO DE CARRERA	Abierta
	2021-11-17	2021-25-DISCAPACIDAD Y SOCIEDAD-GARZON DIAZ KARIM DEL ROCIO	ESCUELA DE MEDICINA Y CIENCIAS DE LA SALUD	ÁREA TERAPIA OCUPACIONAL	GARZON DIAZ KARIM DEL ROCIO	PROFESOR CARRERA ACADEMICA	PROFESOR ASOCIADO DE CARRERA	Abierta
	2021-11-17	2021-25-DISCAPACIDAD Y SOCIEDAD-GARZON DIAZ KARIM DEL ROCIO	ESCUELA DE MEDICINA Y CIENCIAS DE LA SALUD	ÁREA TERAPIA OCUPACIONAL	GARZON DIAZ KARIM DEL ROCIO	PROFESOR CARRERA ACADEMICA	PROFESOR ASOCIADO DE CARRERA	Abierta
	2021-11-17	2021-25-DISCAPACIDAD Y SOCIEDAD-GARZON DIAZ KARIM DEL ROCIO	ESCUELA DE MEDICINA Y CIENCIAS DE LA SALUD	ÁREA TERAPIA OCUPACIONAL	GARZON DIAZ KARIM DEL ROCIO	PROFESOR CARRERA ACADEMICA	PROFESOR ASOCIADO DE CARRERA	Abierta

En la parte superior derecha se encuentra la **opción filtro**, este botón permite filtrar las pestañas: Muestras, estadísticas, métricas y tabulación.

Adicional, encontrará el **icono Excel**, esta opción descarga la información que visualiza en la pestaña muestras.

En el **icono PDF**: permite visualizar el formato de las preguntas del formulario que se le habilitó a los estudiantes.




**ESTADÍSTICAS:** Durante el proceso de apreciación de los estudiantes y al final del mismo podrá visualizar la participación de los estudiantes, Este gráfico muestra el número y porcentaje de encuestas que se crearon y cuales están abiertas o cerradas, y puede hacer uso del filtro.

Estado	Total	%
Abiertas	255	52.25%
Cerradas	233	47.75%

**MÉTRICAS:** Presenta los promedios generales de la apreciación de los estudiantes en cada uno de los profesores (as) y por las 4 dimensiones. Permite diferentes filtros y descargar.

Unidad	#	Promedio	Mediana
ESCUELA DE ADMINISTRACIÓN	4889	4.64	5.00
ESCUELA DE CIENCIAS HUMANAS	282	4.67	5.00
ESCUELA DE MEDICINA Y CIENCIAS DE LA SALUD	2232	4.68	5.00
FACULTAD DE ECONOMÍA	488	4.62	5.00
FACULTAD DE ESTUDIOS INTERNACIONALES, POLÍTICOS Y URBANOS	116	4.76	5.00
FACULTAD DE JURISPRUDENCIA	7639	4.52	5.00
<b>Total</b>	<b>15646</b>	<b>4.58</b>	<b>5.00</b>

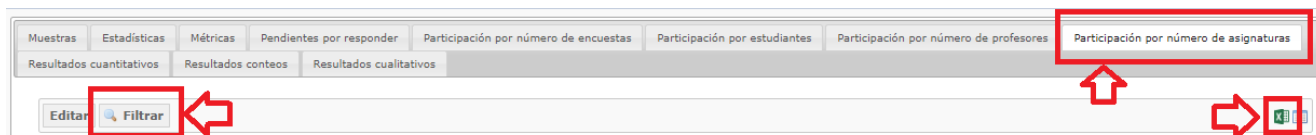
Si desea ver la información de la tabla en gráfico selecciona el icono gráfico  y de inmediato se le habilita la siguiente ventana emergente.

Unidad	Promedio
FACULTAD DE JURISPRUDENCIA	4.52
FACULTAD DE ESTUDIOS INTERNACIONALES, POLÍTICOS Y URBANOS	4.76
FACULTAD DE ECONOMÍA	4.62
ESCUELA DE MEDICINA Y CIENCIAS DE LA SALUD	4.68
ESCUELA DE CIENCIAS HUMANAS	4.67
ESCUELA DE ADMINISTRACIÓN	4.64

### Pestaña participación por número de asignaturas:

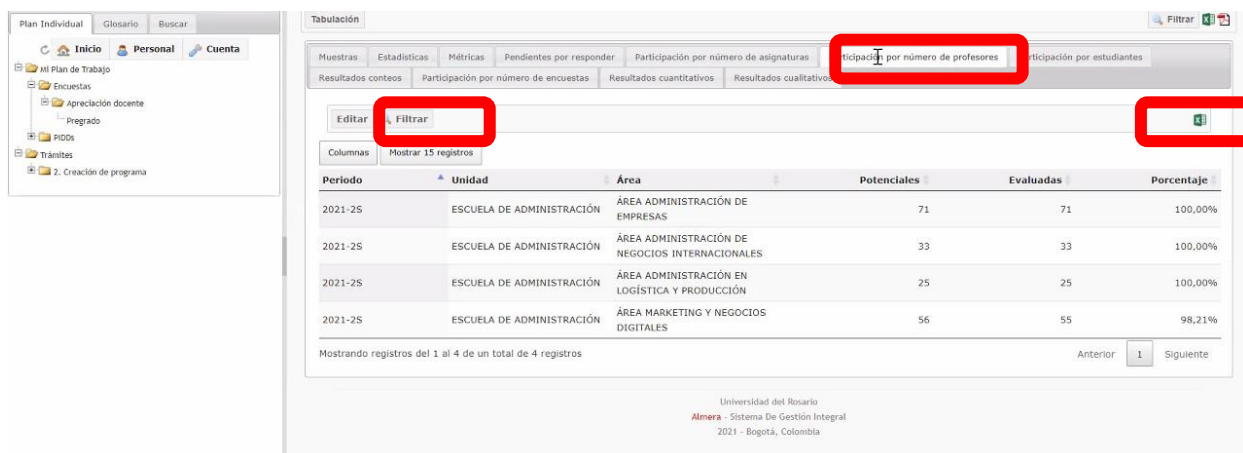
Presenta la información de las asignaturas evaluadas o no evaluadas por los estudiantes, en la cual, si al menos un estudiante diligencia una encuesta para la asignatura, esta cambia de estado y pasa de *Potenciales a Evaluadas*.

Cada reporte y como fueron hechos a la medida, estos tienen la funcionalidad de utilizar filtros personalizados y cuentan con el icono Excel para descargar esta información en dicho formato.



### Pestaña participación por número de profesores:

Presenta la información en cuanto a los profesores(as) evaluados o no evaluados por los estudiantes, en la cual si al menos uno de ellos diligencia una encuesta del profesor, cambia de estado y pasa de *Potenciales a Evaluadas*. Tiene la funcionalidad de utilizar filtros para ver el número de registros en pantalla así como de descargar los reportes en Excel y visualizar más o menos columnas de datos en la pantalla.



### Participación por número de estudiantes:

Presenta la información en cuanto a los (las) estudiantes que han diligenciado al menos una encuesta de todas las asignadas. En la cual si el (la) estudiante diligencia al menos una encuesta, esta cambia de estado y pasa de *Totales a Cerradas*. Tiene la funcionalidad de utilizar filtros

para ver el número de registros en pantalla así como de descargar los reportes en Excel y visualizar más o menos columnas de datos en pantalla.

Tipo	Período	Área	Total	Cerradas	Porcentaje
1 - Institucional	2021-2S	Institucional	8.514	4.542	53,35%
2 - Unidad	2021-2S	ESCUELA DE ADMINISTRACIÓN	1.692	1.231	72,75%
3 - Área	2021-2S	ÁREA MARKETING Y NEGOCIOS DIGITALES	1.227	856	69,76%
3 - Área	2021-2S	ÁREA ADMINISTRACIÓN DE NEGOCIOS INTERNACIONALES	744	431	57,93%
3 - Área	2021-2S	ÁREA ADMINISTRACIÓN EN LOGÍSTICA Y PRODUCCIÓN	335	198	59,10%
3 - Área	2021-2S	ÁREA ADMINISTRACIÓN DE EMPRESAS	1.216	715	58,80%

## REPORTE PARTICIPACIÓN POR No. ENCUESTAS

Presenta la información en cuanto al número de encuestas que han diligenciado los (las) estudiantes. En la cual si el (la) estudiante diligencia al menos una encuesta, esta cambia de estado y pasa de *Potenciales a Cerradas*. Tiene la funcionalidad de utilizar filtros para ver el número de registros en pantalla así como de descargar los reportes en Excel y visualizar más o menos columnas de datos en pantalla.

Tipo	Período	Unidad	Área	Potenciales	Participación	Porcentaje
Área	2021-2S	ESCUELA DE ADMINISTRACIÓN	ÁREA ADMINISTRACIÓN DE EMPRESAS	2025	1089	52,74%
Área	2021-2S	ESCUELA DE ADMINISTRACIÓN	ÁREA ADMINISTRACIÓN DE NEGOCIOS INTERNACIONALES	1098	598	54,46%
Área	2021-2S	ESCUELA DE ADMINISTRACIÓN	ÁREA ADMINISTRACIÓN EN LOGÍSTICA Y PRODUCCIÓN	493	281	57,00%
Área	2021-2S	ESCUELA DE ADMINISTRACIÓN	ÁREA MARKETING Y NEGOCIOS DIGITALES	2322	1460	62,88%
Unidad	2021-2S	ESCUELA DE ADMINISTRACIÓN		5978	3428	57,34%

## REPORTE RESULTADOS CUANTITATIVOS

Visualiza los promedios obtenidos por los y las profesoras en las asignaturas, el número de estudiantes del curso y de aquellos (as) que contestaron la encuesta así como el porcentaje. Tiene la funcionalidad de utilizar filtros, descargar el formulario que se aplicó (pregrado, posgrado) y de descargar el reporte en excel.

Periodo	Unidad	Área	Idioma	Id asignatura	Asignatura	Grupo	Actividad	Id_profesor	Profesor	Nro. estudiantes en el curso	Nro. estudiantes que respondieron	Porcentaje
2021-25	ESCUELA DE ADMINISTRACIÓN	ÁREA ADMINISTRACIÓN DE EMPRESAS	Español	10810002	CONTABILIDAD PARA LA TOMA DE DECISIONES	2	TEORICA	79655485	RODRIGUEZ CAÑAS GONZALO ANDRES	7	6	
2021-25	ESCUELA DE ADMINISTRACIÓN	ÁREA ADMINISTRACIÓN DE EMPRESAS	Español	10810002	CONTABILIDAD PARA LA TOMA DE DECISIONES	3	TEORICA	19479963	BALLEN GARAVITO EFREN	7	4	
2021-25	ESCUELA DE ADMINISTRACIÓN	ÁREA ADMINISTRACIÓN DE EMPRESAS	Español	10810002	CONTABILIDAD PARA LA TOMA DE DECISIONES	4	TEORICA	19479963	BALLEN GARAVITO EFREN	10	6	
	ESCUELA DE ADMINISTRACIÓN	ÁREA ADMINISTRACIÓN DE EMPRESAS	Español	10810002	CONTABILIDAD PARA LA TOMA DE DECISIONES	5	TEORICA	19479963	BALLEN GARAVITO EFREN	10	6	

## REPORTE RESULTADOS CUALITATIVOS

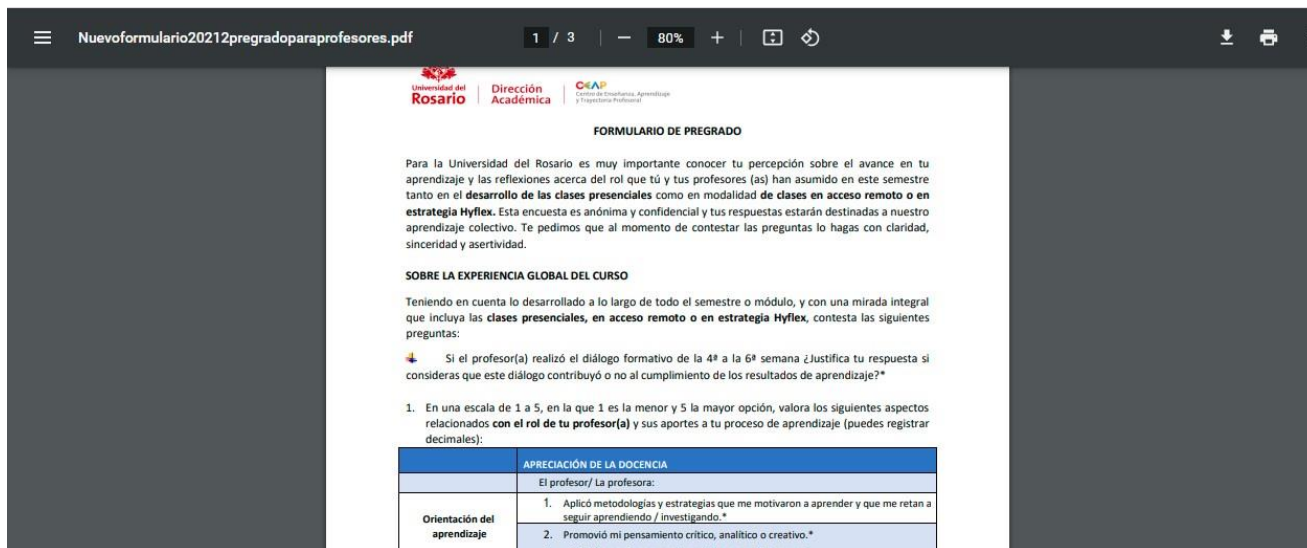
Presenta para los profesores (as) de la unidad, los resultados textuales por cada una de las preguntas abiertas que los estudiantes registran en sus encuestas. Tiene la funcionalidad de descargar el reporte en Excel, usar filtros, mostrar más o menos registros y columnas de datos en pantalla.

Periodo	Unidad	Área	Id asignatura	Asignatura	Grupo	Actividad	Id_profesor	Profesor	Justifica la contribución del diálogo formativo	¿Qué aspectos destacas de tu profesor(a)?	¿Qué aspectos consideras que podría mejorar tu profesor(a)?
2021-25	ESCUELA DE ADMINISTRACIÓN Y NEGOCIOS DIGITALES	ÁREA MARKETING Y NEGOCIOS DIGITALES	10810001	ADMINISTRACIÓN EN UN CONTEXTO GLOBAL	1	TEORICA	1020762871	SALAZAR CASTILLO JUAN DAVID	Correcto	Es una persona muy activa en sus clases	No aplica
2021-25	ESCUELA DE ADMINISTRACIÓN Y NEGOCIOS DIGITALES	ÁREA MARKETING Y NEGOCIOS DIGITALES	10810001	ADMINISTRACIÓN EN UN CONTEXTO GLOBAL	2	TEORICA	1020762871	SALAZAR CASTILLO JUAN DAVID			

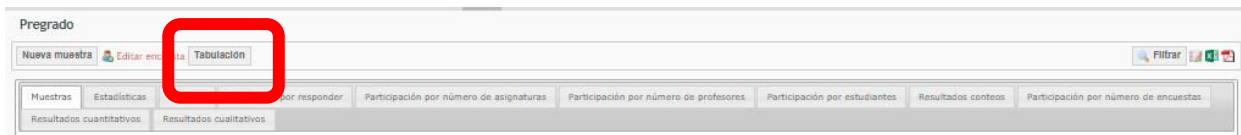


## FUNCIONALIDAD ENLACE VER CUESTIONARIO

Permite visualizar y descargar la encuesta que se aplica entre los estudiantes (segmentado por niveles de formación) para que sirva de guía en la lectura y el análisis de los datos que aparecen en los reportes.



## PESTAÑA TABULACIÓN



## FUNCIONALIDAD TABLA DINÁMICA

Permite armar tablas dinámicas con los filtros elegidos. Ejemplo:

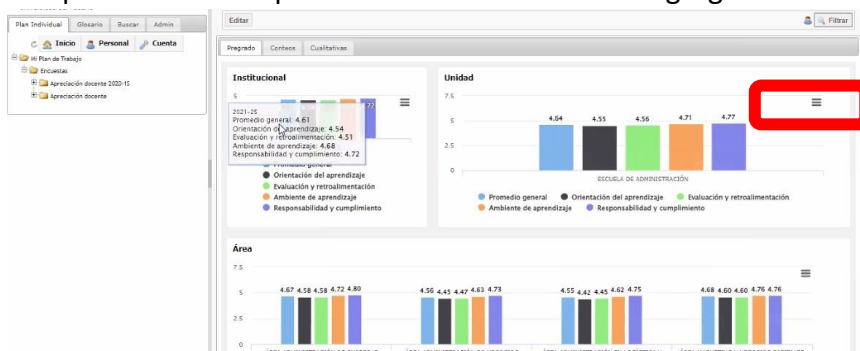
3. Unidad	5. Área	Estado	Cerrada	Totales
ESCUELA DE ADMINISTRACIÓN	ÁREA ADMINISTRACIÓN DE EMPRESAS		1 009	1 009
	ÁREA ADMINISTRACIÓN DE NEGOCIOS INTERNACIONALES		598	598
	ÁREA ADMINISTRACIÓN EN LOGÍSTICA Y PRODUCCIÓN		281	281
	ÁREA MARKETING Y NEGOCIOS DIGITALES		1 460	1 460
ESCUELA DE CIENCIAS HUMANAS	ÁREA CENTRO DE MULTILINGÜISMO Y MULTICULTURALISMO		299	299
	ÁREA ANTHROPOLOGÍA		66	66
	ÁREA CENTRO DE ESTUDIOS TEOLÓGICOS Y DE LAS RELIGIONES		89	89
	ÁREA ESTUDIOS PROFESIONALES EN CIENCIAS SOCIALES		10	10
	ÁREA FILOSOFÍA		320	320
	ÁREA HISTORIA		66	66
	ÁREA HUMANIDADES		1 082	1 082
	ÁREA INGLÉS		87	87

## II. BOTÓN ESTADÍSTICAS



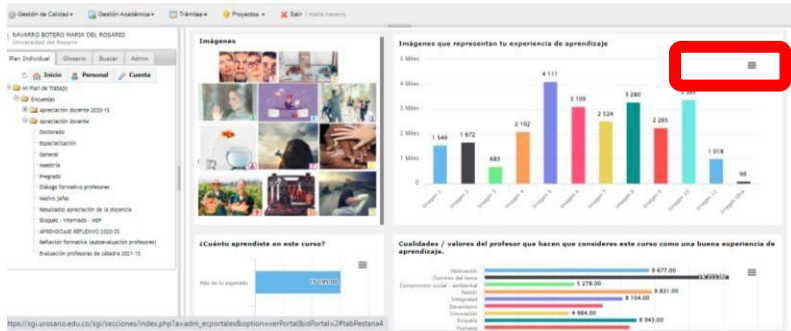
## PESTAÑA ESTADÍSTICAS

Visualiza tableros con el promedio institucional, el promedio de la unidad y por las áreas que componen así como por niveles de formación desagregados.



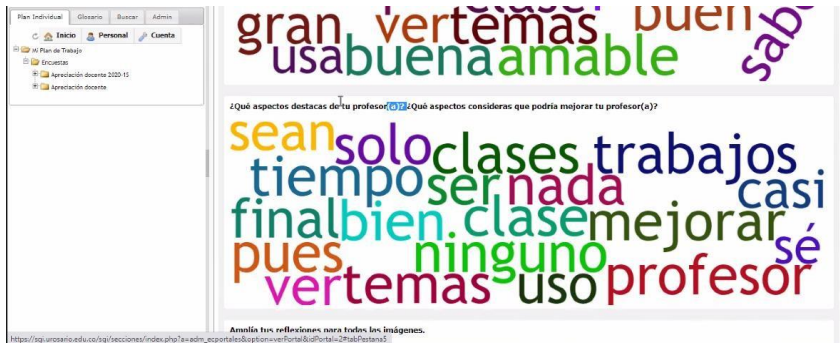
## PESTAÑA CONTEOS

Presenta los resultados de los conteos de las preguntas cualitativas sobre las imágenes que representan la experiencia de aprendizaje en este curso, las cualidades del profesor que hicieron que este curso sea considerado una buena experiencia de aprendizaje y de la pregunta ¿cuánto aprendiste en este curso? Pueden descargarse en diferentes formatos.



## PESTAÑA IMÁGENES

Presenta las nubes de palabras que se conforman con las justificaciones de la elección de las imágenes por parte de los estudiantes. Una nube de palabras o nube de etiquetas es una representación visual de las palabras que conforman un texto, en donde el tamaño es mayor para las palabras que aparecen con más frecuencia.



Si tienes preguntas escríbenos: [apreciacion.docente@urosario.edu.co](mailto:apreciacion.docente@urosario.edu.co)