

UR
JOBS

Oportunidades

Prácticas y

pasantías

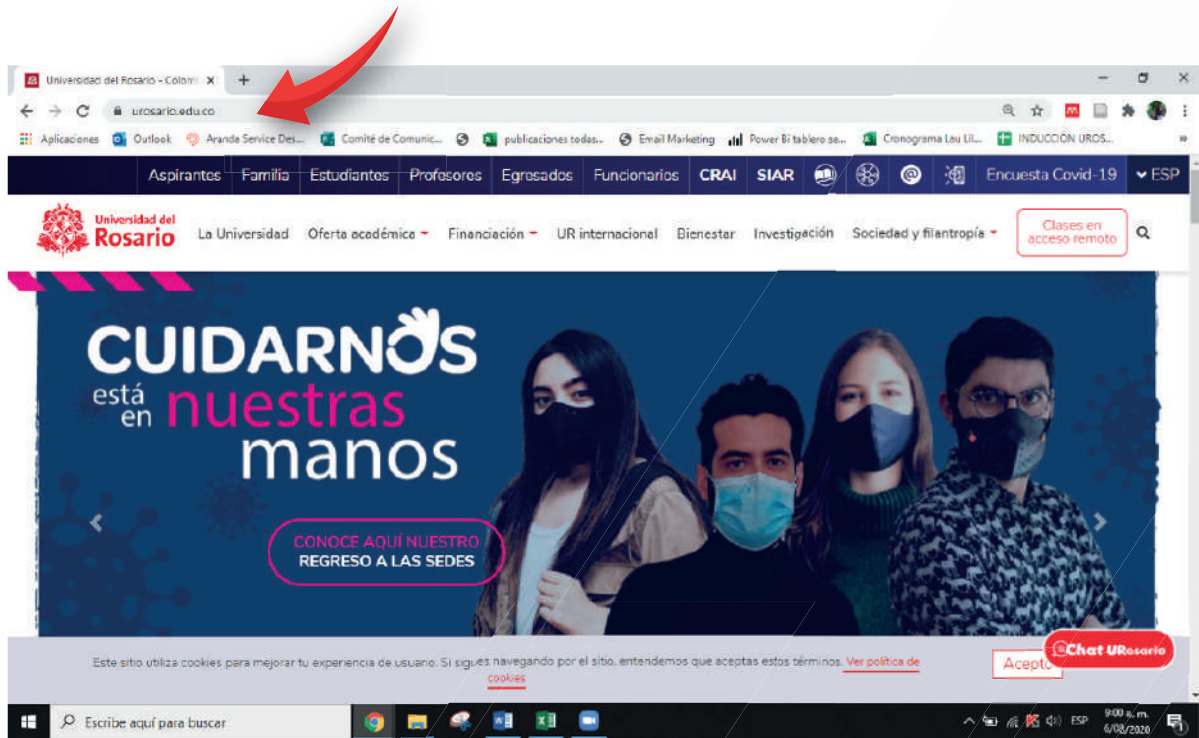


AUTOLEGALIZACIONES DESDE EL SISTEMA UR JOBS

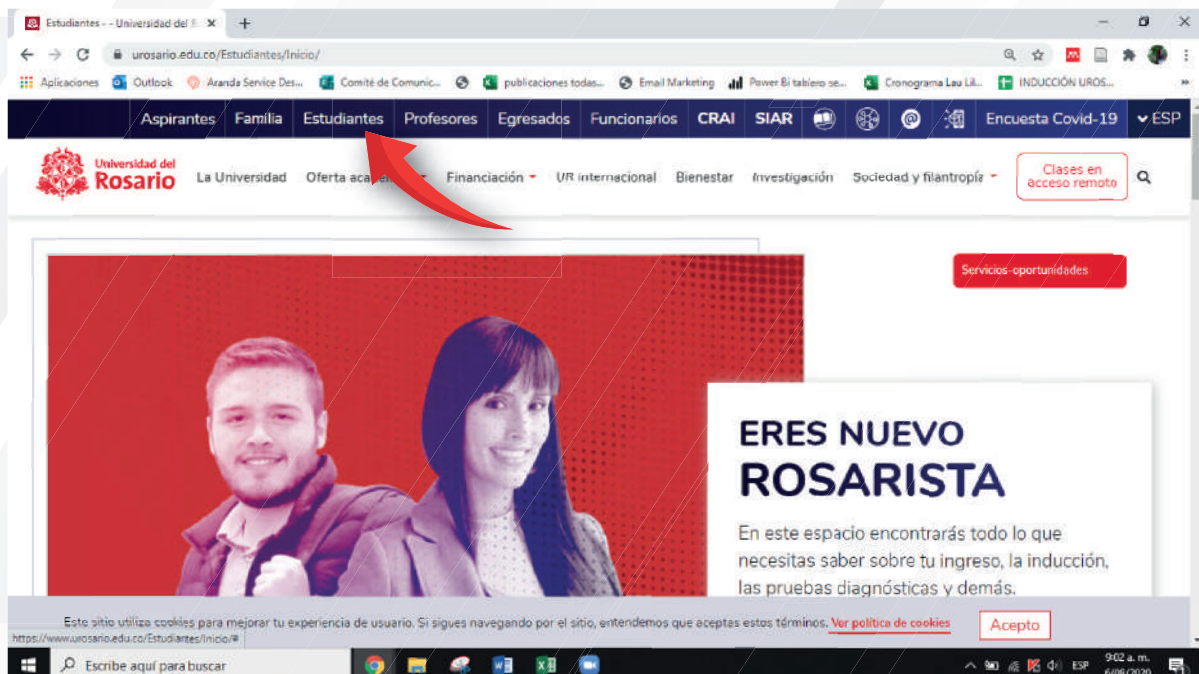
Para estudiantes que encontraron su práctica y pasantía en la plataforma



Ingresa a urosario.edu.co

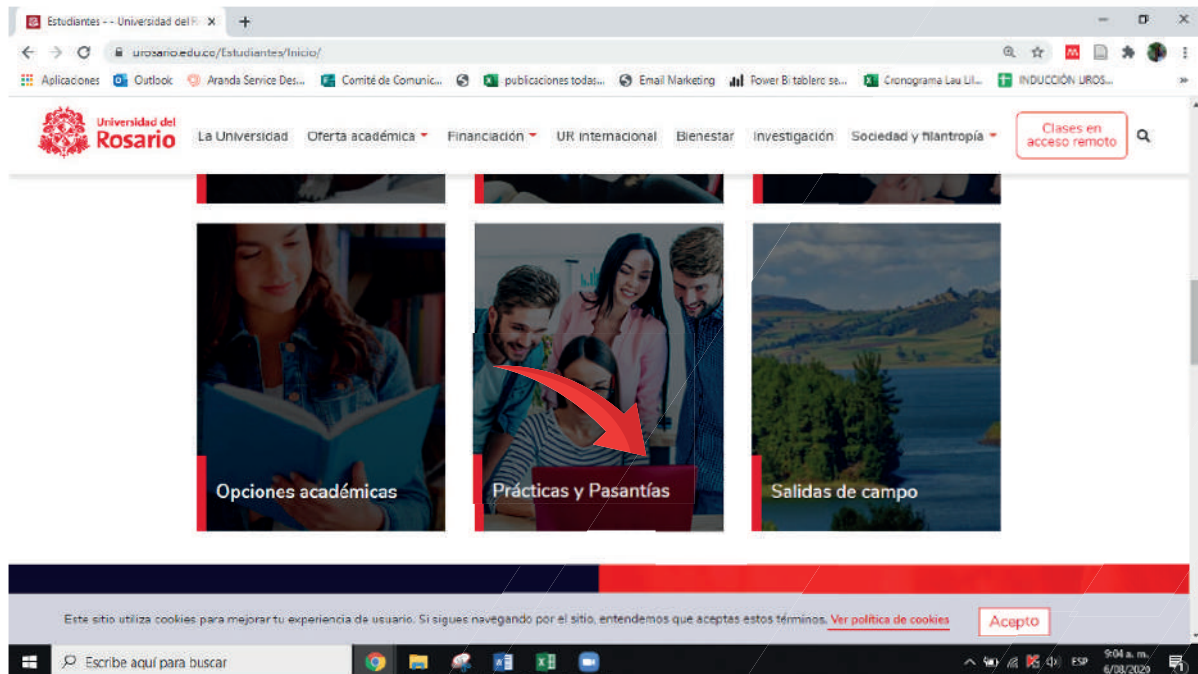


Clic en estudiantes



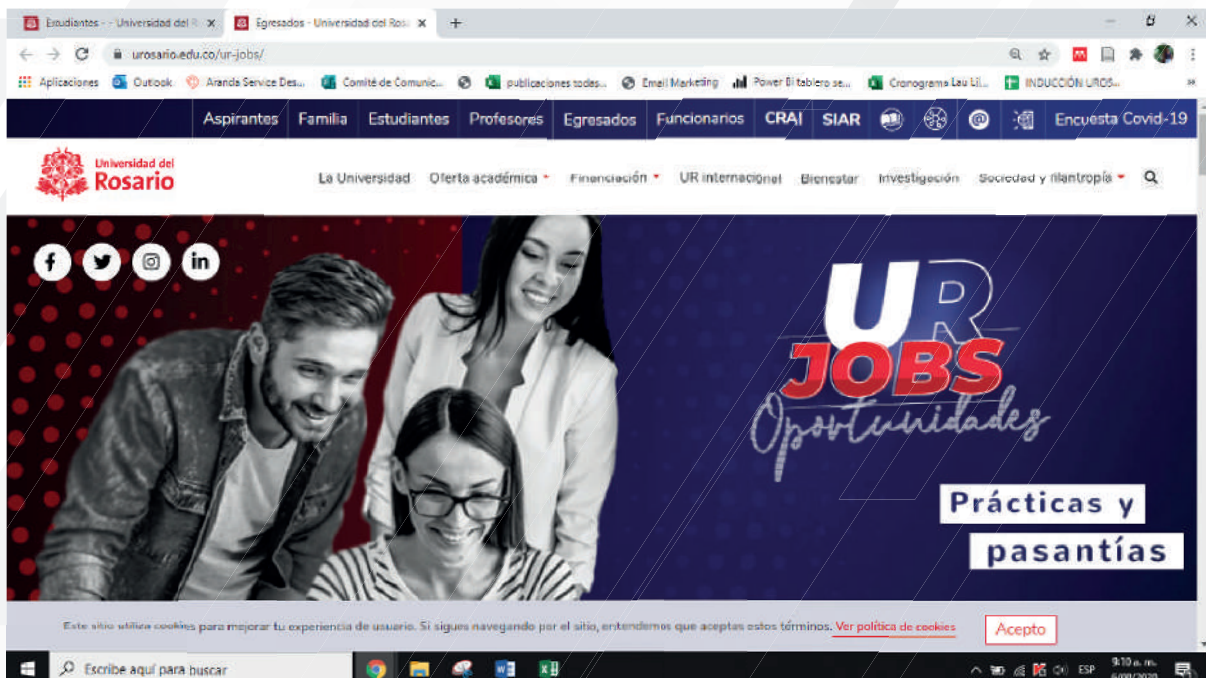
3

Busca la opción Prácticas y Pasantías



4

Debes aterrizar en la página de UR Jobs





Busca la opción “Conoce oportunidades para realizar tu práctica y pasantía aquí” y dale clic

The screenshot shows the website urosario.edu.co/ur-jobs/. A red arrow points to a blue button with white text that reads "Conoce oportunidades para realizar tu práctica y pasantía Aquí". Below the button, there is a section titled "CONOCE NUESTROS TIPS". At the bottom of the page, there is a cookie consent banner with an "Acepto" button.



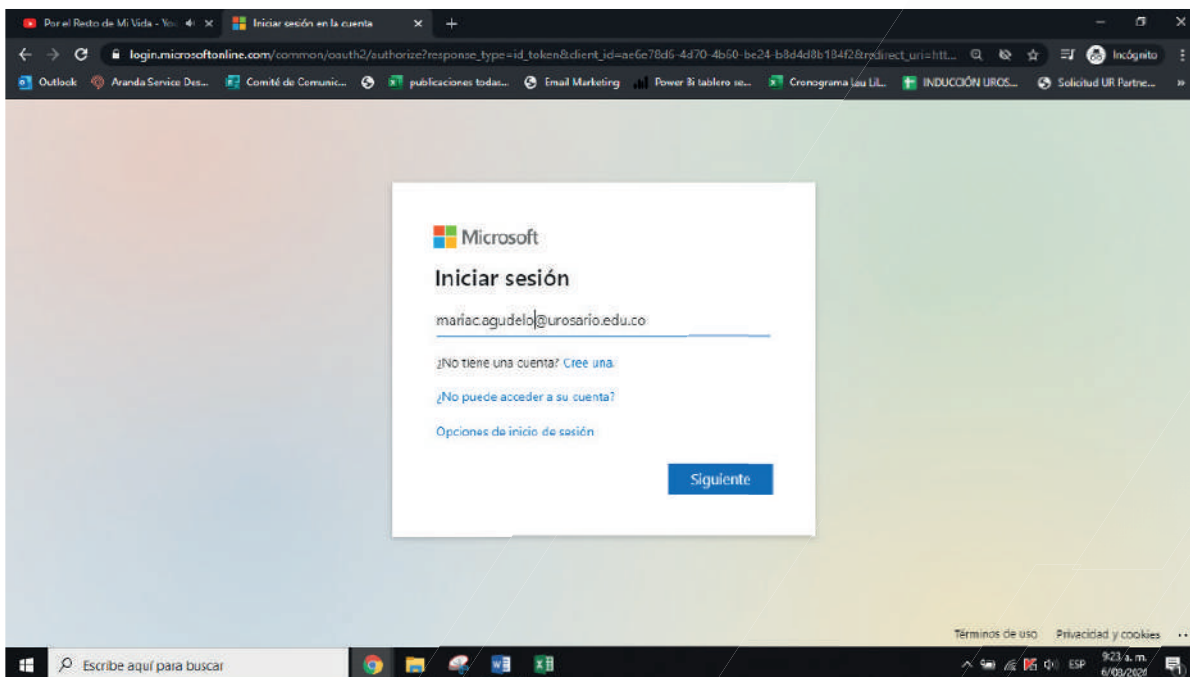
Clic en “Ingresar como Comunidad Universitaria”

The screenshot shows the login page for the system. The URL is practicasyasantias.urosario.edu.co/?_ga=2.50936154.1599038043.1596387290-118591141.1587589014#/login. The page features a large image of a university courtyard on the left and a red login panel on the right. The panel includes the University of Rosario logo, the text "Dirección de Desarrollo y Egresados | Empleabilidad e Inserción Laboral", and a "U JOBS" logo. Under the heading "USUARIOS", there is a button labeled "Ingresar como Comunidad Universitaria" with a blue arrow pointing to it. Below this, there are fields for "Olivido su usuario" and "Olivido su contraseña", and a link that says "Descargue aquí el instructivo para estudiantes". Under the heading "ENTIDAD", there are fields for "Usuario" and "Contraseña".

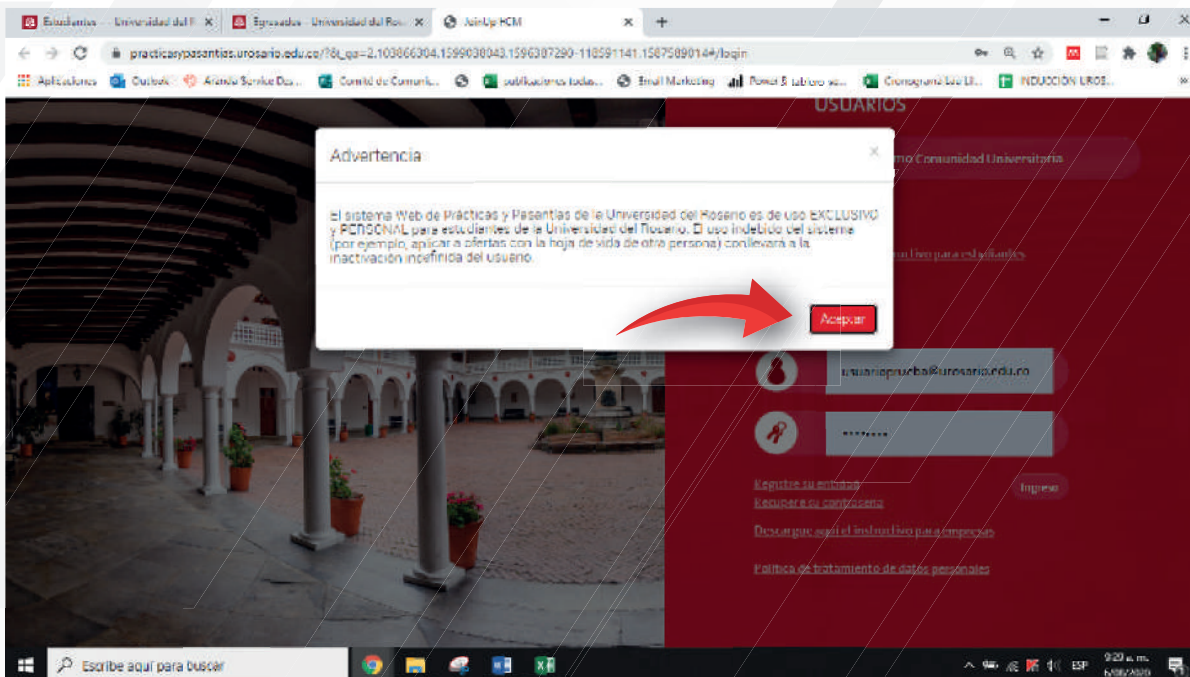


Ingresas tu usuario y contraseña de pasaporte virtual

****Si tienes algún problema con el inicio de tu sesión escríbenos al correo urjobs@urosario.edu.co****

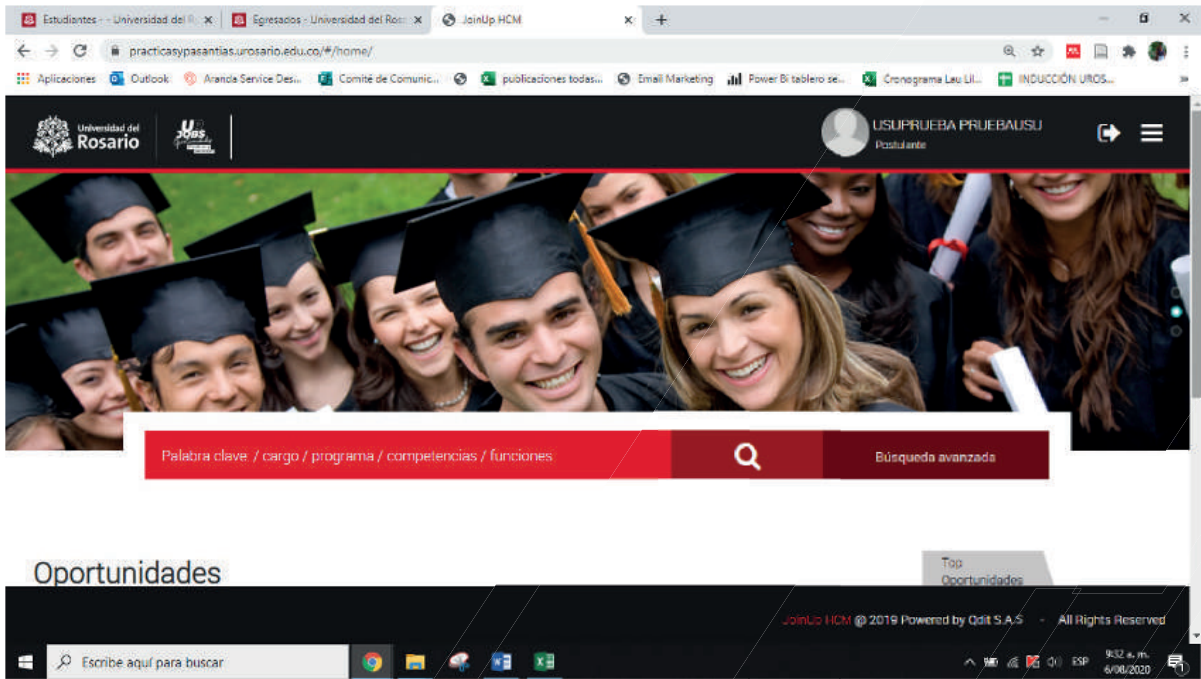


Aparecerá un aviso de advertencia dale clic en “Aceptar”

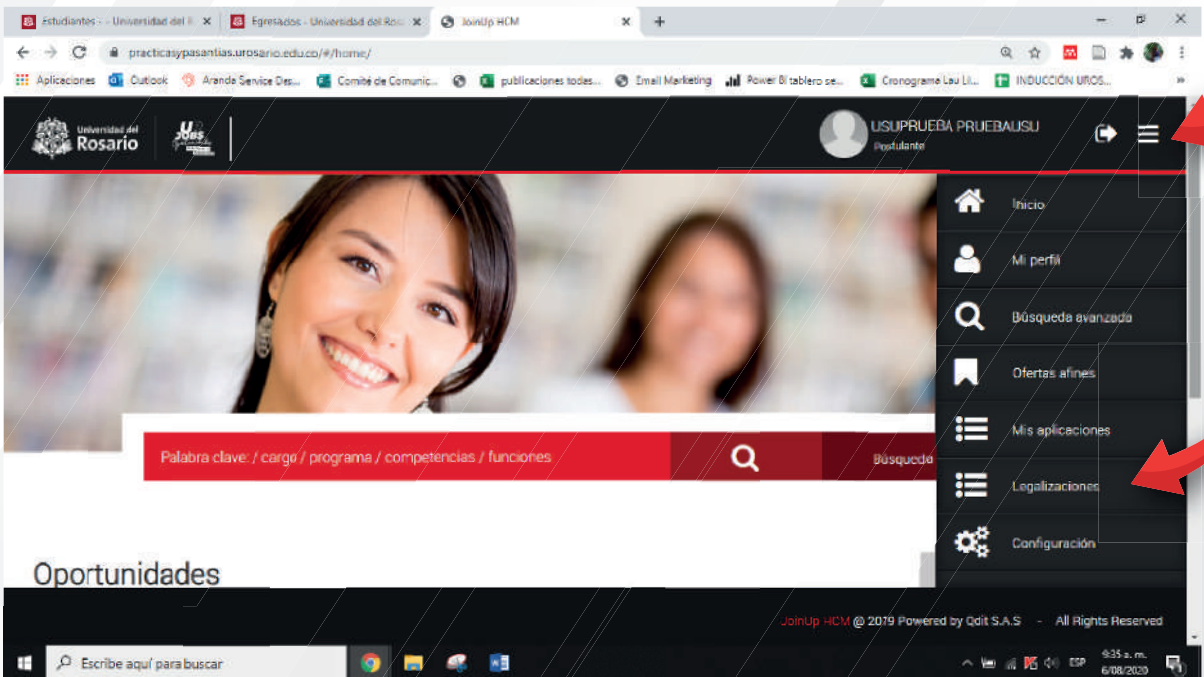




Ingresarás a tu vista de usuario



En la parte superior derecha aparece el menú, busca la opción “Legalizaciones” y dale clic





En la parte superior izquierda encuentras la opción “Legalizar Práctica” dale clic



Selecciona el programa por el cual estas autorizado para realizar tu práctica y dale clic en siguiente



Indica si fuiste seleccionado por una oferta publicada en la plataforma UR Jobs

Universidad del Rosario | Legalización | USUPRUEBA PRUEBAUSU Postulante

Volver

PROCESO DE LEGALIZACIÓN DE PRÁCTICAS

Estimado Estudiante

¿Usted fue seleccionado como practicante por una oferta publicada en esta herramienta web de prácticas y pasantías?

Si No

Regresar Siguiente

JoinUp HCM © 2019 Powered by Qdit S.A.S - All Rights Reserved

En caso de seleccionar SI

Escribe las tres primeras letras de la entidad y da clic en la lupa verde, después, haz clic en "Siguiente".

Universidad del Rosario | Legalización | USUPRUEBA PRUEBAUSU Postulante

Volver

PROCESO DE LEGALIZACIÓN DE PRÁCTICAS

Selección de Entidad y Práctica Académica

Estimado Estudiante, en este formulario usted deberá buscar la entidad que publicó su práctica académica, una vez selecciona la entidad se listarán en la parte inferior todas las ofertas de práctica académica ofrecidas por la entidad, usted deberá escoger su práctica académica.

Búsqueda Entidad ODE

Regresar Siguiente

JoinUp HCM © 2019 Powered by Qdit S.A.S - All Rights Reserved

Selecciona la entidad

Selección de Entidad y Práctica Académica

Estimado Estudiante, en este formulario usted deberá buscar la entidad que puede su práctica académica, una vez seleccione la entidad se listarán en la parte inferior todas las ofertas de práctica académica ofrecidas por la entidad, usted deberá escoger su práctica académica.

Búsqueda Entidad: DDE

#	NIT	NOMBRE	RAZÓN SOCIAL	SECTOR	PAIS	CIUDAD
1	111111178	DDE	DDE	EDUCACIÓN	Colombia	Bogotá D.C.

JoinUp HCM © 2019 Powered by QdS S.A.S. - All Rights Reserved

Selecciona la oferta que corresponda a la práctica que fuiste seleccionado y da clic en “Siguiente”

OPERTAS VIGENTES DE LA ENTIDAD SELECCIONADA

#	CARGO	PROGRAMA	SALARIO	TIPO DE CONTRATO	DEDICACIÓN
1	Embajada Británica en Colombia-Climate and Science Intern - Bogotá	RELACIONES INTERNACIONALES	\$877803 - \$877803	Acuerdo de vinculación	Tiempo Completo (100%)
2	Embajada Británica en Colombia-Economics and Trade Policy Intern - Bogotá	FINANZAS Y COMERCIO INTERNACIONAL	\$877803 - \$877803	Acuerdo de vinculación	Tiempo Completo (100%)
3	Embajada Británica en Colombia-DIT Intern	FINANZAS Y COMERCIO INTERNACIONAL	\$877803 - \$877803	Acuerdo de vinculación	Tiempo Completo (100%)
4	OEI-Programa Pasantías Virtuales-Otoño	ANTROPOLOGÍA	0 - 0	Acuerdo de vinculación	Tiempo Completo (100%)

Regresar Siguiente

JoinUp HCM © 2019 Powered by QdS S.A.S. - All Rights Reserved



Allí encontrarás el formulario de legalización, este se compone de tres bloques de información:

Datos del estudiante: Tu información

Datos de la entidad: Lugar en el cual vas a realizar tu práctica

Datos de la práctica:

PROCESO DE LEGALIZACIÓN DE PRÁCTICAS

Formulario de Legalización

Datos del Estudiante Datos Práctica

Estimado usuario, recuerde que para generar un Acuerdo de Vinculación debe estar diligenciada la información del Tutor, el Monitor y los demás campos de la pestaña Datos de la Práctica.

INFORMACIÓN DEL ESTUDIANTE

Nombre	USUPRUEBA PRUEBAUS	Usuario	usuanoprueba@urosario.edu.co
Carnet electrónico	usuprueba@griffini.com	Identificación	1452147
Teléfono casa	5000000	Celular	30002020
Teléfono celular		Facultad	ESCUELA DE ADMINISTRACIÓN
Programa	ADMINISTRACIÓN DE EMPRESAS	Sesiones Según Créditos	

Activar Word Copied by GMSAS All Rights Reserved



Haz clic en la pestaña de datos de entidad e incluye la información referente a tu tutor:

PROCESO DE LEGALIZACIÓN DE PRÁCTICAS

Formulario de Legalización

Datos del Estudiante Datos Entidad Datos Práctica

Estimado usuario, recuerde que para generar un Acuerdo de Vinculación debe estar diligenciada la información del Tutor, el Monitor y los demás campos de la pestaña Datos de la Práctica.

TUTOR

Nombres	Juan Sebastian	Apellidos	Rivera Vega
Tipo de identificación	CC	Identificación	1010228340
Cargo	Auxiliar Pregrado	Carnet electrónico	juanse.rivera@urosario.edu.co
Teléfono Tutor	3115980962	Extensión	

Actualizar Legalización Anular Legalización Visualizar Carta de Aprobación Historial de estados Volver

Datos del Estudiante - admin Datos Entidad Datos práctica Documentos

Estimado usuario, recuerde que para generar un Acuerdo de Vinculación debe estar diligenciada la información del Tutor, el Monitor y los demás campos de la pestaña Datos de la Práctica.

TUTOR

Nombres	Juan Sebastian	Apellidos	Rivera Vega
Tipo de identificación	CC	Identificación	1010228340
Cargo	Auxiliar Pregrado	Carnet electrónico	juanse.rivera@urosario.edu.co
Teléfono Tutor	3115980962	Extensión	

Yherry Erika Jimenez Caro Administrador General



El sistema habilitará la pestaña de Documentos y tendrás la siguiente vista:

The screenshot shows the 'Legalización' system interface. The 'Documentos' tab is selected and highlighted. A red arrow points to the 'Documentos' tab header. The interface displays a table with columns: Documento, Tipo de Documento, Extensiones, Observación, Móvil, Plantilla, Adjuntar Documento, and Estado. The table contains three rows: 'Documento de Vinculación', 'EPC', and 'APL'. Each row has a 'Seleccionar Archivo' button and a file upload icon.

Documento	Tipo de Documento	Extensiones	Observación	Móvil	Plantilla	Adjuntar Documento	Estado
Documento de Vinculación	Digital	pdf	Si el tipo de conexión es mediante el correo de Vinculación asegure el documento generado directamente de la plataforma			Seleccionar Archivo	
EPC	Digital	pdf				Seleccionar Archivo	
APL	Digital	pdf				Seleccionar Archivo	



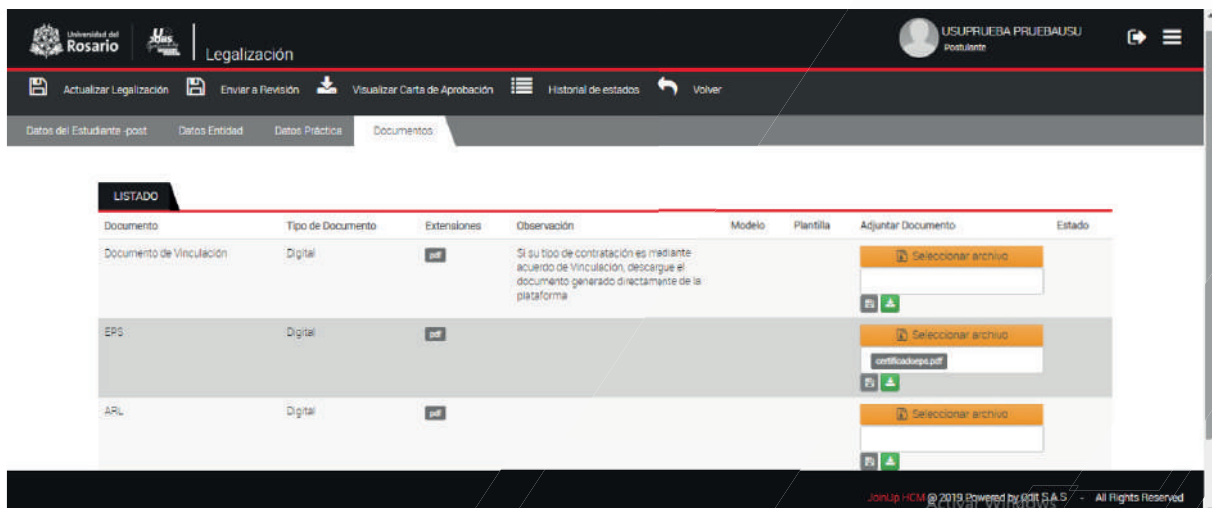
Incluye los documentos que te solicita el sistema haciendo clic en “Seleccionar Archivo”

The screenshot shows the 'Legalización' system interface. The 'Documentos' tab is selected. A red arrow points to the 'Seleccionar Archivo' button for the 'EPC' document. The interface displays a table with columns: Documento, Tipo de Documento, Extensiones, Observación, Móvil, Plantilla, Adjuntar Documento, and Estado. The table contains three rows: 'Documento de Vinculación', 'EPC', and 'APL'. Each row has a 'Seleccionar Archivo' button and a file upload icon.

Documento	Tipo de Documento	Extensiones	Observación	Móvil	Plantilla	Adjuntar Documento	Estado
Documento de Vinculación	Digital	pdf	Si el tipo de conexión es mediante el correo de Vinculación asegure el documento generado directamente de la plataforma			Seleccionar Archivo	
EPC	Digital	pdf				Seleccionar Archivo	
APL	Digital	pdf				Seleccionar Archivo	

20

El sistema incluirá el archivo seleccionado y lo mostrará así:

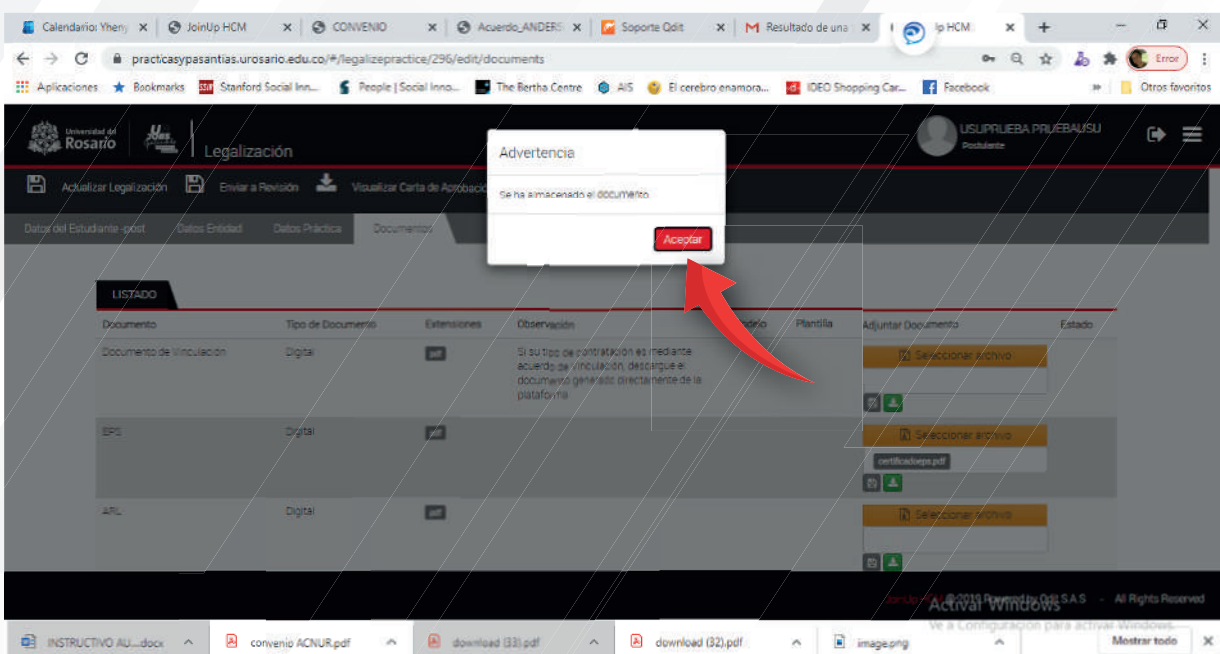


The screenshot shows the 'Legalización' interface with a table of documents. The table has columns for 'Documento', 'Tipo de Documento', 'Extensiones', 'Observación', 'Modelo', 'Plantilla', 'Adjuntar Documento', and 'Estado'. The first row is 'Documento de Vinculación' (Digital, .pdf) with an observation about downloading the document. The second row is 'EPS' (Digital, .pdf) with a file named 'certificadepsa.pdf' attached. The third row is 'ARL' (Digital, .pdf).

Documento	Tipo de Documento	Extensiones	Observación	Modelo	Plantilla	Adjuntar Documento	Estado
Documento de Vinculación	Digital	.pdf	Si su tipo de contratación es mediante acuerdo de Vinculación, descargue el documento generado directamente de la plataforma			Seleccionar archivo certificadepsa.pdf	
EPS	Digital	.pdf				Seleccionar archivo certificadepsa.pdf	
ARL	Digital	.pdf				Seleccionar archivo	

21

Haz clic en el primer icono en forma de disquete para guardar el documento. Saldrá un aviso que te indicará que se ha guardado el documento, haz clic en "Aceptar".



The screenshot shows the same 'Legalización' interface as in the previous image, but with a confirmation dialog box overlaid. The dialog box is titled 'Advertencia' and contains the text 'se ha almacenado el documento.' with an 'Aceptar' button. A red arrow points to the 'Aceptar' button. The background interface is dimmed.

22

Dale clic en la parte superior izquierda a “Actualizar Legalización”

USUPRUEBA PRUEBAUSU
Postulante

Actualizar Legalización Enviar a Revisión Visualizar Carta de Aprobación Historial de estados Volver

Datos del Empleado -post Datos Entidad Datos Práctica Documentos

Documento	Tipo de Documento	Extensiones	Observación	Modelo	Plantilla	Adjuntar Documento	Estado
Documento de Vinculación	Digital	pdf	Si su tipo de contratación es mediante acuerdo de vinculación, descargue el documento generado directamente de la plataforma			Seleccionar archivo	
EPS	Digital	pdf				Seleccionar archivo certificadepsa.pdf	
ARL	Digital	pdf				Seleccionar archivo	

© 2016 Powered by Get.S.A.S. - All Rights Reserved

23

El sistema te informará que se ha actualizado la legalización, haz clic en “Aceptar”

USUPRUEBA PRUEBAUSU
Postulante

Actualizar Legalización Enviar a Revisión Visualizar Carta de Aprobación Historial de estados Volver

Datos del Empleado -post Datos Entidad Datos Práctica Documentos

Advertencia

Se ha actualizado la legalización.

Aceptar

Documento	Tipo de Documento	Extensiones	Observación	Modelo	Plantilla	Adjuntar Documento	Estado
Documento de Vinculación	Digital	pdf	Si su tipo de contratación es mediante acuerdo de vinculación, descargue el documento generado directamente de la plataforma			Seleccionar archivo	
EPS	Digital	pdf				Seleccionar archivo certificadepsa.pdf	
ARL	Digital	pdf				Seleccionar archivo	

© 2016 Powered by Get.S.A.S. - All Rights Reserved



El sistema te preguntará de nuevo si deseas enviar a revisión tu proceso de legalización. Da clic en “Si”

The screenshot shows the 'Legalización' interface with a modal dialog box titled 'Advertencia'. The dialog asks: 'Estimado estudiante, desea enviar a revisión su legalización?'. There are two buttons: 'Si' (Yes) and 'No' (No). The background interface includes a navigation bar with 'Actualizar Legalización', 'Enviar a Revisión', and 'Visualizar'. Below the dialog is a table with columns: Documento, Tipo de Documento, Extensiones, Observación, Modelo, Plantilla, Adjuntar Documento, and Estado.

Documento	Tipo de Documento	Extensiones	Observación	Modelo	Plantilla	Adjuntar Documento	Estado
Documento de Vinculación	Digital	pdf	Si su tipo de contratación es mediante acuerdo de Vinculación, descargue el documento generado directamente de la plataforma.			Seleccionar archivo	
EPS	Digital	pdf				Seleccionar archivo certificadeps.pdf	PENDIENTE DE APROBACIÓN



El sistema confirmará tu solicitud a través del siguiente mensaje, debes dar clic en Aceptar.

The screenshot shows the 'Legalización' interface with a modal dialog box titled 'Advertencia'. The dialog contains the following text: 'Hemos recibido su solicitud de legalización de práctica, una vez aprobada le estaremos informando. RECUERDE QUE PARA APROBAR SU LEGALIZACIÓN DE PRÁCTICA ES NECESARIO INSCRIBIR LA MATERIA DE PRÁCTICA POR LA CUAL ESTÁ AUTORIZADO'. There is one button: 'Aceptar' (Accept). The background interface is similar to the previous screenshot, showing the same table with columns: Documento, Tipo de Documento, Extensiones, Observación, Modelo, Plantilla, Adjuntar Documento, and Estado.

Documento	Tipo de Documento	Extensiones	Observación	Modelo	Plantilla	Adjuntar Documento	Estado
Documento de Vinculación	Digital	pdf	Si su tipo de contratación es mediante acuerdo de Vinculación, descargue el documento generado directamente de la plataforma.			Seleccionar archivo	
EPS	Digital	pdf				Seleccionar archivo certificadeps.pdf	PENDIENTE DE APROBACIÓN
ARL	Digital	pdf				Seleccionar archivo certificardes.pdf	



Para finalizar y verificar que tu legalización fue creada, puedes dar clic en Legalizaciones y debe aparecer tu nombre con la fecha de inicio y fin de tu práctica.

The screenshot shows the 'Legalizaciones' page in the UR Jobs system. The header includes the Universidad del Rosario logo and the user profile 'USURPRUEBA PRUEBAUSU Postulante'. The navigation bar has options: '+ Legalizar Práctica', 'Buscar Legalización', 'Volver', and 'Califica tu Práctica'. The table below has the following data:

Código	Nombre	Apellido	Programa/Período Académico	Empresa	Docente/Monitor	Fecha de Inicio	Fecha de Finalización	Estado	Acciones
1452147	USURPRUEBA	PRUEBAUSU	ADMINISTRACIÓN DE EMPRESAS - 20202	DDE		14/08/2020	15/02/2021	En revisión por Prácticas y Pasantías	Opciones +

The footer of the page contains the text: 'UrJobs HCUJ © 2019 Powered by Odit S.A.S All Rights Reserved'.

Si tienes algún inconveniente durante el proceso comunícate con nosotros al correo urjobs@urosario.edu.co