






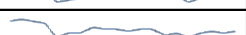
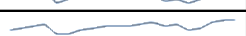





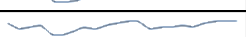

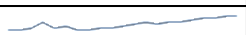


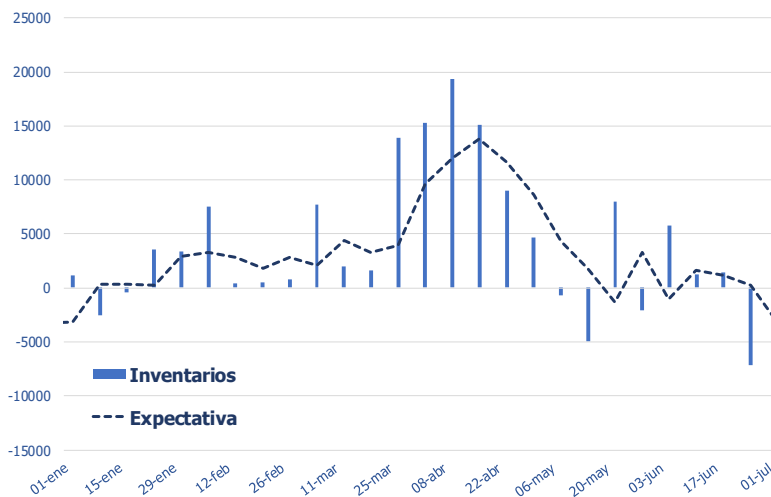
Seguimiento Semanal de Mercado

Indicador	Δ Año corrido	Δ (3 Julio - 10 Julio)	10/07/2020	Mensual
DXY Index	0,27%	-0,54%	96,65	
LACI	-16,52%	0,23%	42,91	
COP	10,51%	-0,82%	3.621,61	
Renta Fija				
RF Colombia	7,05%	0,57%	308,84	
RF Latam	0,33%	0,26%	1.213,56	
RF Desarrollados	5,70%	0,40%	628,11	
Renta Variable				
S&P	-1,13%	1,76%	3.185,04	
Dow 30	-8,39%	0,96%	26.075,30	
Nasdaq	24,42%	4,78%	10.836,33	
FTSE 100	-19,66%	-1,01%	6.095,41	
DAX	-4,64%	0,84%	12.633,71	
CAC 40	-16,91%	-0,73%	4.970,48	
COLCAP	-30,96%	2,00%	1.147,78	
Commodities				
WTI	-34,26%	-0,25%	40,55	
BRENT	-36,82%	1,03%	43,24	
ORO	18,71%	1,28%	1.798,70	
COBRE	1,54%	5,42%	289,75	

Al cierre de la semana pasada la mayoría de los activos financieros presentaron variaciones positivas. Los principales índices accionarios cerraron en terreno positivo debido principalmente a los resultados de los indicadores económicos de EE.UU y la Zona Euro que registraron recuperaciones importantes; por su parte, la Zona Euro registró en mayo un aumento histórico en sus ventas al por menor de 17.8% impulsado principalmente a la reactivación de restaurantes y bares de la región. Mientras tanto, EE.UU registró un resultado positivo del lado del sector de servicios tras conocerse que el índice ISM no manufacturero se posicionó en terreno de expansión al aumentar 11.7 puntos en junio dejando el índice en 57.1 puntos. Adicionalmente, la encuesta JOLT que mide las ofertas de empleo en EE.UU sorprendió a los analistas al registrar 5.4 millones de nuevos puestos de trabajo en mayo.

En materia de indicadores de confianza, se resalta la recuperación del indicador de Sentix de confianza inversionista de la Zona Euro que registró un aumento de 6.6 puntos en julio dejando el indicador en -18.2 puntos. Con base en todo lo anterior, el índice S&P 500 y el DAX presentaron valorizaciones de 1.76% y 0.84%, respectivamente.

Cambio Semanal de Inventarios de Petróleo de EE.UU.



En el mercado local se registró un aumento en el índice COLCAP de 2.0%, principalmente por los movimientos positivos presentados en la acción de Grupo Argos Preferencial (6.97%) y Cementos Argos (6.70%).

El WTI registró un descenso de 0.25%, y se ubicó en US\$40.55 por barril, mientras que el Brent aumentó levemente 1.03%, y se ubicó en US\$43.24 por barril. Este comportamiento mixto y débil de los precios del petróleo obedeció principalmente al aumento de los inventarios de EE.UU de 5.6 millones de barriles cortando el animo de los inversionistas que esperaban una caída de 3.1 millones.

