
















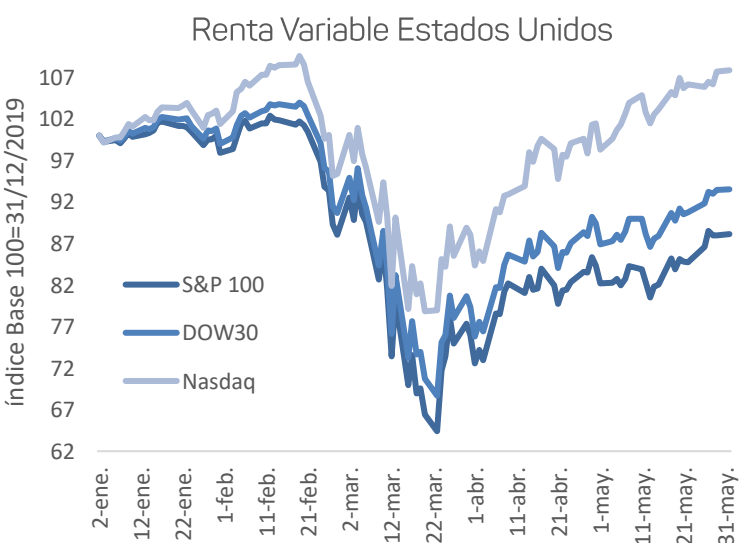


## Seguimiento Semanal de Mercado

Indicador	Δ Año corrido	Δ (22 Mayo - 29 Mayo)	2020/05/29	Mensual
DXY Index	2.03%	-1.52%	98.34	
LACI	-16.60%	1.73%	42.87	
COP	13.88%	-1.29%	3,732.00	
<b>Renta Fija</b>				
RF Colombia	6.02%	0.25%	305.89	
RF Latam	-2.87%	0.58%	1,174.84	
RF Desarrollados	4.22%	0.33%	619.30	
<b>Renta Variable</b>				
S&P	-5.49%	3.01%	3,044.31	
Dow 30	-10.82%	3.75%	25,383.11	
Nasdaq	9.71%	1.50%	9,555.52	
FTSE 100	-19.91%	1.39%	6,076.60	
DAX	-12.55%	4.63%	11,586.85	
CAC 40	-21.51%	5.64%	4,695.44	
COLCAP	-34.08%	3.61%	1,095.84	
<b>Commodities</b>				
WTI	-42.46%	6.74%	35.49	
BRENT	-48.38%	0.57%	35.33	
ORO	14.20%	-0.25%	1,730.27	
COBRE	-14.86%	1.63%	242.55	

La semana pasada la mayoría de los activos financieros presentaron un comportamiento positivo. Los principales indicadores presentaron una volatilidad moderada y parece tener una tendencia positiva debido al relajamiento de algunas medidas de confinamiento por parte de las principales economías. A pesar de las fuertes tensiones entre Estados Unidos y China, dónde Washington promete impartir las mismas sanciones de China a Hong Kong si Xi Jinping logra aprobar la ley de seguridad en la ciudad estado. El mercado de renta variable en Estados Unidos tuvo un repunte significativo a pesar de que los datos de desempleo continúan siendo desalentadores. El índice industrial Dow 30 presentó el mayor repunte con un aumento de 3.75%, a pesar de esto sigue siendo el indicador con una mayor caída en lo corrido del año, con una disminución con respecto a diciembre de 2019 de 10.82%. Igualmente el S&P tuvo un aumento de 3.01% con una caída acumulada de 5.49% en lo corrido del año, finalmente el Nasdaq aumentó tan solo 1.50% esta semana pero aún presenta una ganancia acumulada de 9.71%.

En el mercado europeo el indicador con mayor aumento en lo corrido de la semana fue el CAC 40 con un aumento de 5.64%, impulsado por la recuperación de empresas productoras de bienes de lujo como Hermes y LVMH. El DAX aumentó 4.63%, a pesar de se espera que la economía alemana se contraiga 6.6%. Igualmente, el FTSE100 de Reino Unido, tuvo un aumento del 1.39% y acumula una disminución del 19.91% en lo corrido del año.



En el mercado de crudo, el WTI tuvo un aumento de 6.74% en lo corrido de la semana, acercándose al Brent luego de haber presentado una alta volatilidad por el vencimiento de los contratos de futuros en mayo. Este aumento y relativa estabilidad de los precios se debe al aumento en los recortes en la producción por parte de la OPEP+.

En el mercado local, el COLCAP presentó una caída de 3.61% en lo corrido de la semana, acumulando una disminución en lo corrido del año de 34.08%, el índice fue impulsado a la baja por la disminución en el valor de las acciones de Cemex LH en un 8.53% y Almacenes éxito con una disminución de 8.42% su valor más bajo desde su salida al mercado.

