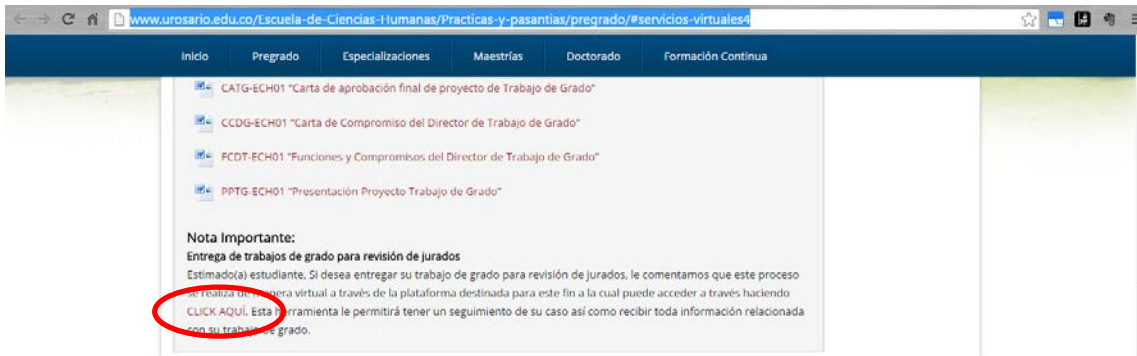


# Instructivo para la entrega de trabajos de grado ECH

1. Ingresar a: <http://www.urosario.edu.co/Escuela-de-Ciencias-Humanas/Practicas-y-pasantias/pregrado/#servicios-virtuales4> y hacer clic donde se indica:



2. Se abrirá una nueva ventana para el acceso a la plataforma así:



- Ingresar usuario y contraseña, serán los datos del correo electrónico. **ATENCIÓN:** En el campo de Usuario sólo ingresar nombre y apellido, sin "@urosario.edu.co" como se indica a continuación:

login?u=%2Fsysurse%2Fes%2Furosario%2FmoduloAdministrativoES%2F

UNIVERSIDAD DEL ROSARIO

ro de la UR

nes 11 y miércoles 13

**INGRESAR**

Usuario: cardozo.luis

Contraseña: .....

Idioma: Spanish

Ingresar

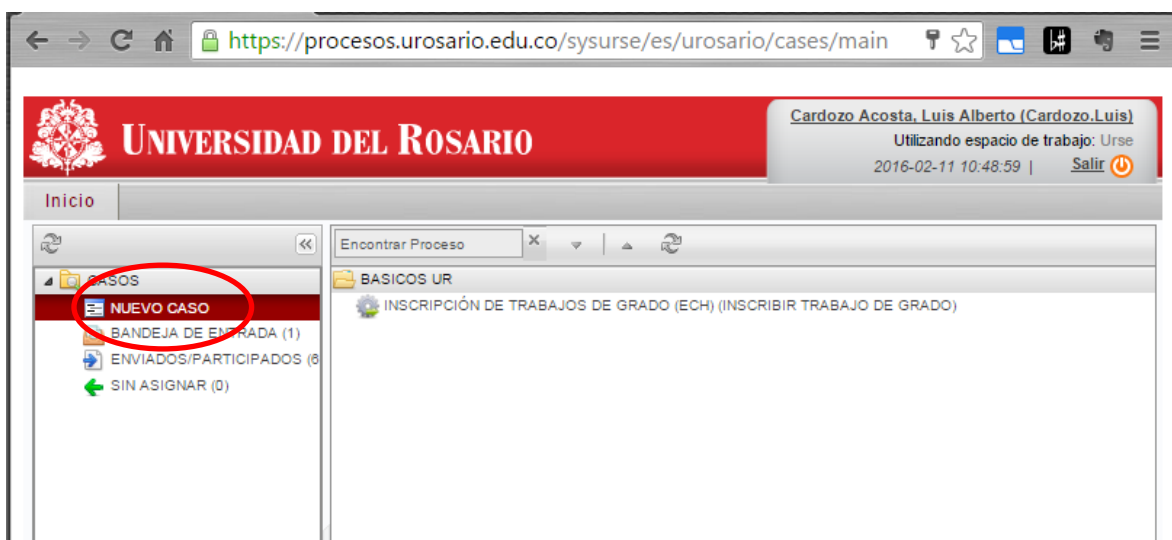
[System Information](#)

Copyright © 2003-2012 Colosa, Inc. All rights reserved.  
ty, maintenance nor indemnity by Colosa and its Certified Partners.

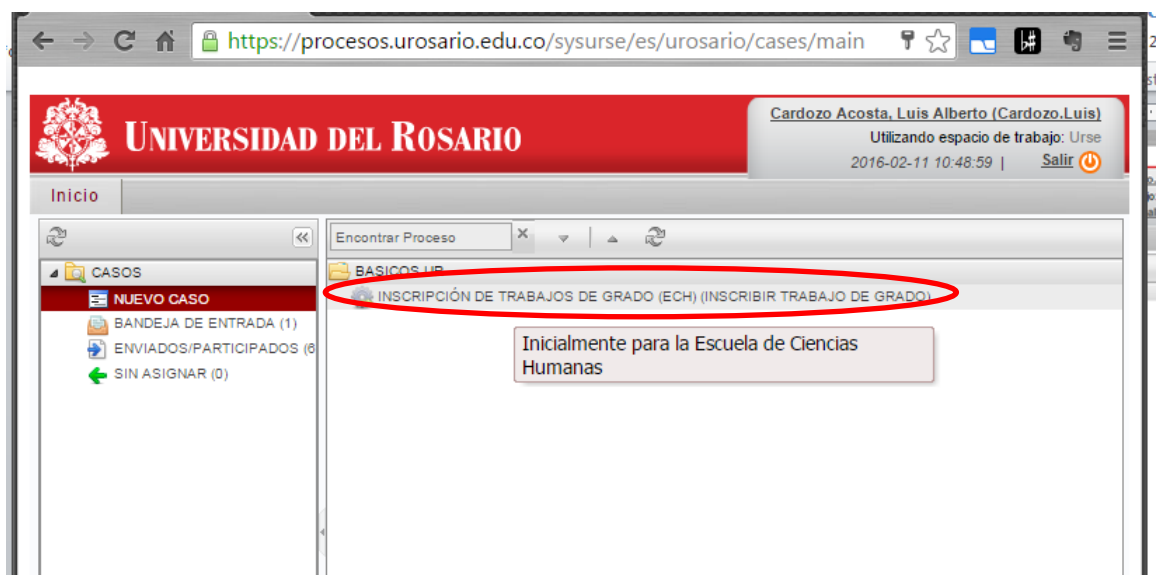
POWERED BY  
**ProcessMaker**  
Workflow Simplified

- NOTA:** si la persona no ingresa los datos bien y no logra ingresar, por favor repetir desde el paso 1, no refrescar o intentar ingresar de nuevo usuario y contraseña porque no funcionará.

5. Ya en la plataforma hacemos clic en "nuevo caso", como se indica a continuación:



6. En el panel de la derecha saldrá la opción "Inscripción de trabajos de grado", hacemos DOBLE clic ahí, como se indica a continuación:



7. En el siguiente paso llenamos el formulario con los datos del estudiante y hacemos clic en el botón "Agregar información del trabajo de grado", como se indica a continuación:

The screenshot shows the 'Datos Básicos del Estudiante' form for Case # 82565. The form contains the following fields and values:

- Fecha de radicación: 2016-02-11
- Número de identificación: 79748954
- Nombres: LUIS ALBERTO
- Apellidos: CARDOZO ACOSTA
- \* Dirección de Residencia: [Empty field]
- Teléfono de Residencia: 2370811 - 3003126345
- \* Celular: [Empty field]
- Correo Institucional: cardozo.luis@urosario.edu.co
- \* Correo Alternativo: [Empty field]
- \* Programa académico: -- Seleccionar --
- Facultad: [Empty field]

A red box highlights the 'Dirección de Residencia', 'Teléfono de Residencia', 'Celular', 'Correo Institucional', 'Correo Alternativo', and 'Programa académico' fields. A red oval highlights the 'Agregar Información Del Trabajo De Grado' button at the bottom of the form.

8. En el siguiente paso, ingresamos la información del trabajo de grado y cargamos los documentos requeridos:

The screenshot shows the 'INSCRIPCIÓN DE TRABAJO DE GRADO' form for Case # 82565. The form contains the following fields and elements:

- Título del trabajo de grado: [Empty field]
- \* Nombre del tutor: [Empty field]
- Correo electrónico del tutor: [Empty field]
- \* Fecha de inicio del trabajo: [Empty field]

Under 'Documentos requeridos', there is a note: 'Nota: Solo se aceptan documentos con extensión .PDF'. Below this, there are two file upload fields:

- \* Aprobación del tutor: Choose File No file chosen
- \* Tesis de grado: Choose File No file chosen

At the bottom, there is a field for 'Url o enlace del video (Si lo amerita): [Empty field]' and an 'Enviar Inscripción' button. A red box highlights the entire form area.

9. **Documentos requeridos:** Los documentos a cargar deberán estar en PDF, de lo contrario no subirán a la plataforma. El documento de aprobación del tutor está para descarga en el siguiente enlace: <http://www.urosario.edu.co/cienciashumanas/Documentos/Trabajos-de-grado/ATGJ-ECH01-Formato-de-aprobacion-de-trabajo-de-gra/> Éste deberá ser diligenciado por el tutor y el estudiante en computador, por favor omitir llenarlo a mano. No olvidar mencionar en el formato los datos (nombre, correo y celular) de los jurados que deseen sugerir para la lectura del documento.

En el caso de trabajos que sean en formato video, se adjunta el libro de producción y en el campo de abajo el link donde se encuentra el video (Por ejemplo YouTube, y siempre en modo privado; o WeTransfer)

10. Hacemos clic en “Enviar inscripción” y tomamos nota del número del caso que se señala a continuación. En cualquier momento se puede ingresar a la plataforma para ver el estado del proceso. Finalmente, se recomienda estar muy pendientes del correo electrónico para cualquier requerimiento o novedad:

https://procesos.urosario.edu.co/sysurse/es/urosario/cases/main

UNIVERSIDAD DEL ROSARIO

Cardozo Acosta, Luis Alberto (Cardozo Luis)  
Utilizando espacio de trabajo: Uros  
2016-02-11 10:48:59 | Salir

Inicio

Pasos Información Acciones Notas de caso

CASOS

**Caso #: 82565**

NUEVO CASO

BANDEJA DE ENTRADA (1)

ENVIADOS/PARTICIPADOS (7)

SIN ASIGNAR (0)

### INSCRIPCIÓN DE TRABAJO DE GRADO

Información del trabajo de grado

\* Título del trabajo de grado

\* Nombre del tutor

\* Correo electrónico del tutor

\* Fecha de inicio del trabajo

Documentos requeridos

Nota: Solo se aceptan documentos con extensión .PDF

\* Aprobación del tutor  No file chosen

\* Tesis de grado  No file chosen

Url o enlace del video (Si lo amerita)

\* Campo requerido