

El presente informe toma información de los principales portales de noticias macroeconómicas, adicionalmente Bloomberg LP es la fuente principal para la construcción de las gráficas aquí presentadas.

Oficina de Investigación y Análisis - Vicepresidencia de Producto - investigacion@bvc.com.co

Contexto Global

Renta Variable

Las bolsas estadounidenses registraron una semana negativa ante el último informe del Departamento de Trabajo, el cual informó que durante el mes de mayo se crearon 390,000 empleos, superando la previsión de los analistas, sin embargo, esta cifra fue inferior a la registrada en el mes anterior. Por otra parte, la tasa de desempleo se mantuvo sin cambios en 3.6%, mientras que el crecimiento de los salarios se ralentizó, lo cual ha aumentado la incertidumbre en los inversionistas. En cuanto a las acciones tecnológicas, éstas retrocedieron como consecuencia de mayores precios y una menor demanda, Micron Technology cayó un 7.2% y Nvidia perdió cerca de un 4.5%. El S&P 500 registró una caída del 1.20%, culminando en 4,109, el Nasdaq Composite cerró en 12,013, representando una variación negativa del 1.00% y el Dow Jones cayó un 0.90% cerrando en un precio de 32,900.

Por otra parte, las bolsas europeas terminaron en pérdidas, en línea con el reciente anuncio de prohibir parcialmente las importaciones de petróleo ruso y la posibilidad del aumento en los tipos de interés. Por lo tanto, la OPEP y sus aliados productores acordaron aumentar la producción, mientras la invasión rusa de Ucrania continúa causando estragos en los mercados energéticos mundiales. El CAC 40 cerró en 6,485 al bajar un 0.50%, el DAX se ubicó en 14,460 al presentar un aumento de 0.00%, mientras que el FTSE culminó en 7,533 presentando una variación positiva de 0.10%.

Renta Fija

El rendimiento del bono del Tesoro a 10 años de referencia se ubicó en 2.941%. El rendimiento del bono del Tesoro a 30 años subió hasta el 3.095%.

Monedas

El índice DXY bajó y cerró en 102.14, como consecuencia de una disminución de la percepción de riesgo a nivel global, ya que en China se reportó el menor nivel de nuevos casos de coronavirus en tres meses, generando un mayor apetito al riesgo y un ambiente optimista. Por su parte, el tipo de cambio se revaluó y cerró en COP \$3,788, en línea con los resultados de la primera vuelta de las elecciones presidenciales, además de una disminución de la fortaleza del dólar a nivel global y unos precios del crudo que continúan al alza.

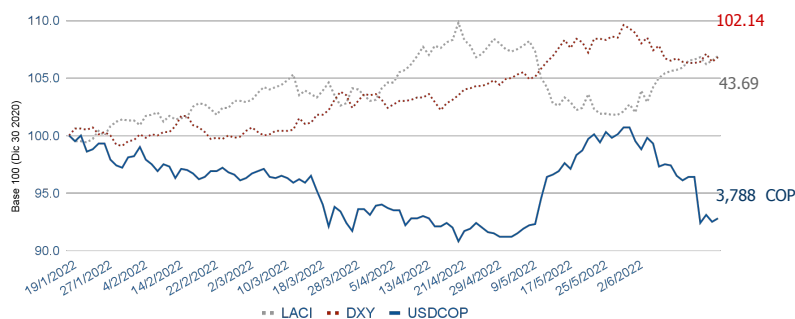
Commodities

El WTI y el Brent registraron movimientos positivos de 3.30% y 0.24%, ubicándose en USD \$118.87 y USD \$119.72 por barril, respectivamente; impulsados por el sexto paquete de sanciones de la Unión Europea contra Rusia, que incluirá la prohibición inmediata de nuevos contratos de seguros para los buques que transporten petróleo ruso y la eliminación gradual durante seis meses de los contratos existentes. Finalmente, los precios del Oro cayeron un 0.14%, principalmente, por el aumento en los rendimientos del tesoro estadounidense, en un contexto de mayor apetito por el riesgo en los mercados financieros.

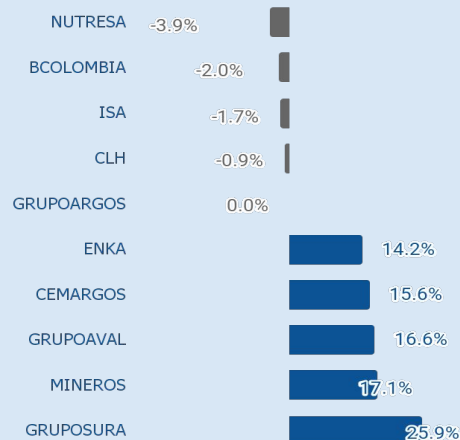
Región	País	Índices	Último Precio	Δ% Semanal	Δ% Año Corrido
Latinoamérica		MSCI COLCAP	1,614	5.30%	14.40%
		BOVESPA	111,102	-0.70%	6.00%
		IPSA	5,352	-0.60%	24.20%
		IPC	50,689	-3.40%	-4.70%
Europa		FTSE	7,533	0.10%	1.80%
		DAX	14,460	0.00%	-9.00%
		CAC 40	6,485	-0.50%	-9.60%
Norteamérica		S&P 500	4,109	-1.20%	-14.00%
		Nasdaq Composite	12,013	-1.00%	-23.70%
		Dow Jones	32,900	-0.90%	-9.60%

Commodities	Último Precio	Δ% Semanal	Δ% Año Corrido
Oro	1,851	-0.14%	2.01%
Plata	21.93	-0.85%	-4.85%
Brent	119.72	0.24%	50.93%
WTI	118.87	3.30%	54.40%

Índices monedas



Acciones con mayor variación semanal



Índices	Último Precio	Δ% Semanal	Δ% Año Corrido
COLSC	945	2.90%	-2.90%
COLTES	274	1.70%	-8.60%

Principales Titulares de la Semana

Exportaciones crecieron 82,2% en abril, impulsadas por el avance del carbón y el petróleo

El Departamento Administrativo Nacional de Estadística (DANE) informó que las exportaciones de Colombia, en abril de 2022, alcanzaron los USD \$5.42 mm. Este resultado significó un aumento del 82.2% frente a abril de 2021, impulsado por el crecimiento de 165.6% en las ventas externas del grupo de combustibles. Por su parte, las exportaciones de combustibles y productos de las industrias extractivas fueron de USD \$3.29 mm, un incremento del 122.8% en las ventas de petróleo, productos derivados del petróleo y productos conexos.

Fuente: [La República](#)



Estados Unidos añadió 390.000 empleos en mayo

La economía estadounidense añadió nuevos puestos de trabajo a un ritmo sólido en mayo, mostrando una recuperación en el mercado laboral. Los empleadores añadieron 390.000 puestos de trabajo durante el mes de mayo, según informó el Departamento de Trabajo, siendo este, el ritmo de crecimiento más lento desde abril del año pasado. Sin embargo, el total de mayo estuvo muy por encima de la media de nuevos puestos de trabajo creados en los 12 meses anteriores a febrero de 2020.

Fuente: [WSJ](#)



Aviso Legal

bvc se permite informar que la presente publicación tiene como propósito brindar información del contexto de mercado local y global; en ningún momento realiza análisis de riesgo de mercado ni proporciona recomendaciones de inversión o reemplaza las fuentes oficiales de información.

Mercado Global Colombiano (MGC), una alternativa para invertir

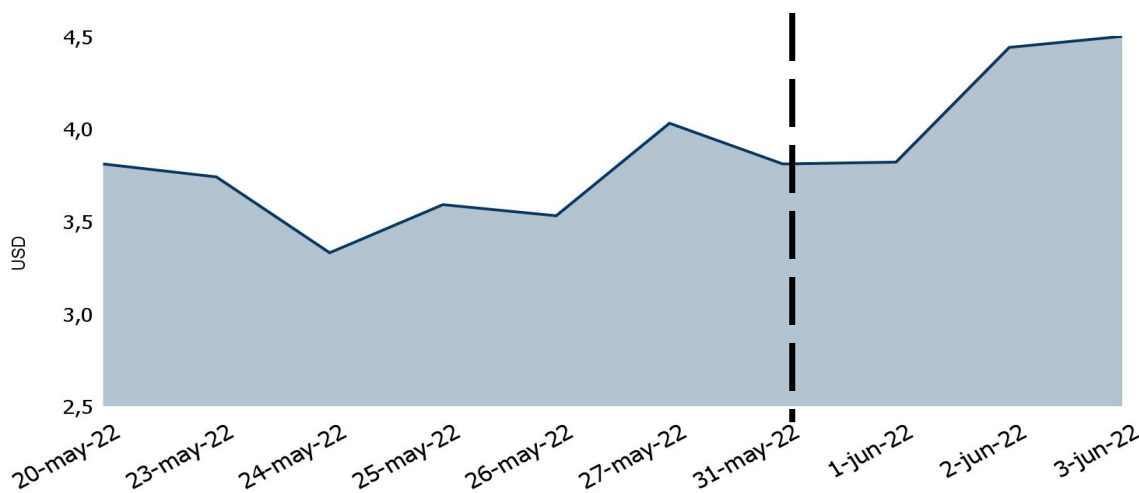
El Mercado Global Colombiano (**MGC**) es un sistema transaccional de cotización de valores extranjeros administrado por bvc que permite la compra y venta de valores emitidos fuera del país. La administración y custodia de estos valores estará a cargo de Deceval, a través de una cuenta con un custodio internacional. La compensación y liquidación de estas operaciones se realiza en la Cámara de Riesgo Central de Contraparte.

logo	Nombre	Nemotécnico	Sector	País de Origen	Cotización Principal
	Apple Inc.	AAPL	Tecnología	Estados Unidos	NASDAQ
	Amazon.com Inc	AMZN	Consumo	Estados Unidos	NASDAQ
	Bank of America Corporation	BAC	Financiero	Estados Unidos	NYSE
	Citigroup Inc	C	Financiero	Estados Unidos	NYSE
	Cencosud S.A	CENCO SUDCO	Consumo	Chile	BOLSA DE COMERCIO DE SANTIAGO DE CHILE (BCS)
	Banco de Chile	CHILECO	Financiero	Chile	BOLSA DE COMERCIO DE SANTIAGO DE CHILE (BCS)
	Enel Americas S.A	ENELAMCO	Energía	Chile	BOLSA DE COMERCIO DE SANTIAGO DE CHILE (BCS)
	S.A.C.I Falabella	FALABELLCO	Consumo	Chile	BOLSA DE COMERCIO DE SANTIAGO DE CHILE (BCS)
	General Electric Company	GE	Energía	Estados Unidos	NYSE
	Jhonsen & Jhonsen	JNJ	Consumo	Estados Unidos	NYSE
	JP Morgan Chase & CO	JPM	Financiero	Estados Unidos	NYSE
	PFIZER INC	PFE	Consumo	Estados Unidos	NYSE
	SOC Quimica Minera de Chile S.A Serie B	SQMBCO	Químico	Chile	BOLSA DE COMERCIO DE SANTIAGO DE CHILE (BCS)

Principales características del **MGC**:

- Alternativa para inversionistas locales que deseen invertir en forma directa y sencilla en valores extranjeros.
- La compra y venta de valores extranjeros listados en el MGC se realiza en pesos colombianos y a través de los sistemas administrados por la BVC.

Como Nu Holdings Ltd salió este martes (31 de mayo), por primera vez, el unicornio de David Vélez (entre otros socios) a la Bolsa de Valores de Colombia, a través del MGC. En volumen, se ubicó en el tercer lugar, después de Ishares VII Public Limited, y Amazon.com.



Los primeros resultados para Nu Holdings son positivos y se juntan con la coyuntura que tuvo la Bolsa de Valores de Colombia en este 31 de mayo, cuando sus números ya están siendo considerados como históricos, en parte, por el efecto de lo sucedido el domingo de elecciones en Colombia. Nu Holdings tuvo un volumen de negociación de COP \$275.2 m, mientras que Amazon, por ejemplo, negoció más de COP \$673 m.

Calendario económico

Lunes 06



No hay evento programado



Subasta de deuda a 3 y 6 meses



No hay evento programado

Miércoles 08



No hay evento programado



Inventarios de petróleo crudo de la AIE



PIB (Anual) (Trimestral)

Viernes 10



GEIH - Mercado laboral inactividad



IPC subyacente (Mensual) (May)



No hay evento programado

Martes 07

Indicadores Económicos de la Construcción



Balanza comercial (Abr)



Confianza del inversor Sentix



Jueves 09

No hay evento programado



Nuevas peticiones de subsidio por desempleo



Rueda de prensa del BCE



Fuentes

Contexto Global: [La República](#) | [WSJ](#)

[BVC](#) | [La República](#)

Calendario Económico: [DANE](#) | [Investing](#)

Equipo

Luis Felipe Cabezas García
Practicante Investigación & Análisis
pinvestigacion@bvc.com.co
Tel. (+57 1) 3139000 Ext. 1287

Diego Alexander Sanchez Zuñiga
Practicante Investigación & Análisis
pinvestigacion1@bvc.com.co
Tel. (+57 1) 3139000 Ext. 1287

Aviso Legal

bvc se permite informar que la presente publicación tiene como propósito brindar información del contexto de mercado local y global; en ningún momento realiza análisis de riesgo de mercado ni proporciona recomendaciones de inversión o reemplaza las fuentes oficiales de información.