

El presente informe toma información de los principales portales de noticias macroeconómicas, adicionalmente Bloomberg LP es la fuente principal para la construcción de las gráficas aquí presentadas.

Oficina de Investigación y Análisis - Vicepresidencia de Producto - investigacion@bvc.com.co

Contexto Global

Renta Variable

Las bolsas estadounidenses registraron una semana en rojo debido a que los inversionistas ven con preocupación los datos de inflación, la guerra en Ucrania y los cierres en China que se suman a pésimos datos en los valores tecnológicos. Así mismo, la Reserva Federal ha señalado que seguirá subiendo los tipos para luchar contra la inflación, lo que hace temer que el aumento de los costes del capital se combine con el deterioro de la confianza de los consumidores. Las recientes y decepcionantes previsiones de los grandes minoristas Walmart, Kohl's y Target han agitado el sentimiento del mercado, sumándose a la evidencia de que el aumento de los precios ha empezado a perjudicar el poder adquisitivo de los consumidores. El S&P 500 registró una disminución del 3.0%, culminando en 3,901, el Nasdaq Composite cerró en 11,255, representando pérdidas del 3.80% y el Dow Jones se redujo un 2.9% cerrando en un precio de 31,262.

De igual modo, las bolsas europeas terminaron en terreno negativo, ya que la preocupación por la inflación y los inquietantes informes de beneficios de los minoristas estadounidenses repercutieron en el sentimiento inversionista mundial. Los precios de producción alemanes se dispararon un 33.5% interanual en abril, lo que supone una nueva subida anual récord. El CAC 40 cerró en 6,285 al disminuir un 1.2%, el DAX se ubicó en 13,982 al presentar una disminución de 0.3%, mientras que el FTSE culminó en 7,290 presentando una variación negativa de 0.4%.

Renta Fija

El rendimiento del bono del Tesoro a 10 años de referencia se ubicó en 2.788%. El rendimiento del bono del Tesoro a 30 años bajó hasta 2.993%.

Monedas

El índice DXY bajó y cerró en 103.2, impulsado por un desplome de las acciones de Wall Street no visto desde hace dos años, luego de que se conocieran los reportes de resultados de las principales compañías estadounidenses, que fueron peores de los esperados, contribuyendo al deterioro de las expectativas sobre la economía. Por su parte, el tipo de cambio se revaluó y cerró en COP \$3,972, en línea con una aversión al riesgo que se recupera y un índice del dólar que deja los niveles máximos en dos décadas en los que se encontraba las últimas semanas.

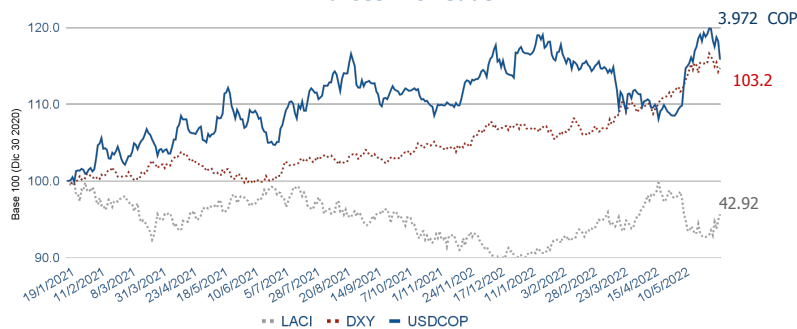
Commodities

El WTI y el Brent registraron movimientos positivos de 2.48% y 0.90%, ubicándose en USD \$113.23 y USD \$112.55 por barril, respectivamente; impulsados por el progresivo levantamiento de restricciones sanitarias en Shanghai, las tensiones sobre la oferta de gasolina y el anuncio del pedido de adhesión de Suecia a la OTAN; sin embargo, Hungría sigue oponiéndose al proyecto de embargo europeo y reclama ayuda financiera para poder abandonar el petróleo ruso. Finalmente, los precios del Oro subieron un 1.92%, puesto que la caída del dólar y del rendimiento de los bonos del Tesoro aumentó el atractivo del Oro como refugio, tras unas débiles cifras de empleo en Estados Unidos que agravaron las preocupaciones económicas.

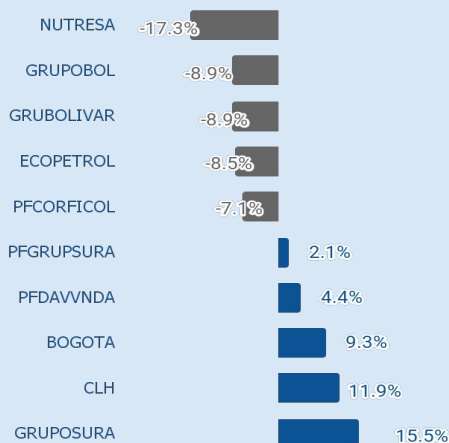
Región	País	Índices	Último Precio	Δ% Semanal	Δ% Año Corrido
Latinoamérica		MSCI COLCAP	1,459	-3.50%	3.40%
		BOVESPA	108,488	1.50%	3.50%
		IPSA	4,983	2.70%	15.70%
		IPC	51,518	3.90%	-3.10%
Europa		FTSE	7,390	-0.40%	-0.20%
		DAX	13,982	-0.30%	-12.00%
		CAC 40	6,285	-1.20%	-12.40%
Norteamérica		S&P 500	3,901	-3.00%	-18.40%
		Nasdaq Composite	11,355	-3.80%	-27.90%
		Dow Jones	31,262	-2.90%	-14.10%

Commodities	Último Precio	Δ% Semanal	Δ% Año Corrido
Oro	1,847	1.92%	1.75%
Plata	21.78	3.13%	-5.50%
Brent	112.55	0.90%	41.89%
WTI	113.23	2.48%	47.07%

Índices monedas



Acciones con mayor variación semanal



Índices	Último Precio	Δ% Semanal	Δ% Año Corrido
COLSC	918	-3.00%	-5.70%
COLTES	264	-0.80%	-11.90%

Principales Titulares de la Semana

PIB de Colombia, tercero con mayor crecimiento en países Ocde en primer trimestre

Durante el primer trimestre, la economía colombiana creció por encima de las expectativas. Para este periodo, el DANE informó que el alza había sido de 8,5% comparado con 2021. El gasto de consumo final creció 11,8 % durante el primer trimestre del año: el consumo de los hogares repuntó 12,2 % y el consumo final del Gobierno creció 8,6 %. Por otra parte, el Indicador de Seguimiento a la Economía (ISE) de marzo de 2022 en Colombia creció 7,6 % en comparación con marzo del año pasado.

Fuente: [La República](#)



Inflación récord en Europa: ¿Qué país se ha visto más afectado y cómo se compara?

La esperada recuperación económica de Europa tras la pandemia de coronavirus se ha visto obstaculizada por una serie de factores en las últimas semanas, que ha llevado a enfrentarse a una subida de precios. Se prevé que la inflación en el conjunto de la Unión Europea alcance el 6,8% este año, ya que la guerra de Rusia contra Ucrania -y la ruptura de las relaciones económicas entre Moscú y la mayor parte del resto de Europa- sigue afectando a las economías.

Fuente: [Euronews](#)



Aviso Legal

bvc se permite informar que la presente publicación tiene como propósito brindar información del contexto de mercado local y global; en ningún momento realiza análisis de riesgo de mercado ni proporciona recomendaciones de inversión o reemplaza las fuentes oficiales de información.

Mercado M&A de América Latina registra un aumento del 8% en abril de 2022

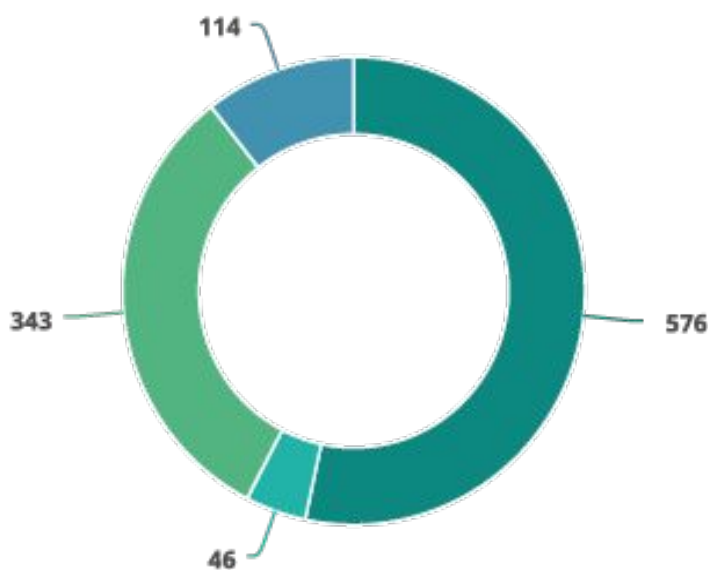
El mercado de M&A en América Latina ha contabilizado en abril de 2022 un total de 224 fusiones y adquisiciones, entre anunciadas y cerradas, por un importe agregado de USD 9.706m, de acuerdo con el informe mensual de Transactional Track Record, en colaboración con Datasite. Por su parte, en primer cuatrimestre del año se han producido un total de 1.078 transacciones, de las cuales 485 registran un importe conjunto de USD 31.094m, lo que implica un aumento del 8% en el número de operaciones y una disminución del 50% en el importe de estas, con respecto al mismo período de 2021.

Hasta abril de 2022 se han contabilizado un total de 46 operaciones de Private Equity por USD 1.308m, lo cual supone una disminución del 29% el número de operaciones y un descenso del 80% en el importe de éstas, con respecto al mismo periodo del año anterior. El segmento de Venture Capital ha contabilizado hasta el cuarto mes del año un total de 343 operaciones con un importe agregado de USD 3.776m, lo que implica una variación positiva del 12% en el número de operaciones y un descenso del 17% en el importe de las mismas en términos interanuales.

Ranking de Operaciones por Países

- Brasil lidera el ranking de países más activos de la región con 761 operaciones (con un aumento interanual del 16%), y con un descenso del 47% en el capital movilizado (USD \$20.714 m).
- En segundo lugar se encuentra México, con 117 operaciones (con un aumento del 2%), y un descenso del 40% de su importe con respecto a abril de 2021 (USD \$3.985 m).
- Por su parte, Colombia sube su posición en el ranking, con 82 operaciones (un aumento del 15%), y con un descenso del 20% en el capital movilizado (USD \$2.371 m).
- Chile, a pesar de tener el mismo número de operaciones de Colombia, baja una posición en el ranking y refleja 82 transacciones en los cuatro primeros meses de 2022 (descenso del 20%) y un capital movilizado que ha alcanzado los USD \$4.059 m (con un descenso del 27% respecto al año anterior).
- Argentina, por su parte, continúa en el ranking y registra 67 transacciones (un aumento de 22%), y un descenso del 86% en el capital movilizado (USD \$1.000 m).
- En último lugar, Perú presenta 43 operaciones (aumento del 2%) y un descenso del 45% en el capital movilizado (USD \$1.329 m).

Number of Transactions by Type



<p>M&A</p> <ul style="list-style-type: none"> - Total: 576 20,010 USDm - Ongoing: 167 15,323 USDm - Completed: 409 4,687 USDm 	<p>Private Equity</p> <ul style="list-style-type: none"> - Total: 46 1,308 USDm - Ongoing: 13 806 USDm - Completed: 33 501 USDm
<p>Venture Capital</p> <ul style="list-style-type: none"> - Total: 343 3,776 USDm - Ongoing: 9 263 USDm - Completed: 334 3,513 USDm 	<p>Asset Acquisition</p> <ul style="list-style-type: none"> - Total: 114 6,017 USDm - Ongoing: 35 5,387 USDm - Completed: 79 630 USDm

Calendario económico

Lunes 23



Índice Precios de la Propiedad Residencial



Subasta de deuda a 3 meses
Subasta de deuda a 6 meses



Reunión del Eurogrupo

Miércoles 25



No hay evento programado



Actas de la reunión del FOMC



No hay evento programado

Viernes 27



Índice de Costos de la Construcción de Edificaciones



Expectativas del consumidor



Préstamos a sociedades no financieras

Martes 24

No hay evento programado



Ventas de viviendas nuevas



PM manufacturero



Jueves 26

Cartera Hipotecaria de Vivienda



PIB (Trimestral)



No hay evento programado



Fuentes

Contexto Global: [La República](#) | [Euronews](#)
[TTR Records](#)

Calendario Económico: [DANE](#) | [Investing](#)

Equipo

Luis Felipe Cabezas García
Practicante Investigación & Análisis
pinvestigacion@bvc.com.co
Tel. (+57 1) 3139000 Ext. 1287

Daniela Alejandra Martínez Gutiérrez
Analista Jr. Investigación y Análisis
daniela.martinez@bvc.com.co
Tel. (+57 1) 3139000 Ext. 1287

Diego Alexander Sanchez Zuñiga
Practicante Investigación & Análisis
pinvestigacion1@bvc.com.co
Tel. (+57 1) 3139000 Ext. 1287

Aviso Legal

bvc se permite informar que la presente publicación tiene como propósito brindar información del contexto de mercado local y global; en ningún momento realiza análisis de riesgo de mercado ni proporciona recomendaciones de inversión o reemplaza las fuentes oficiales de información.