



Universidad del  
**Rosario**

Dirección  
Académica

**CEAP**

Centro de Enseñanza, Aprendizaje  
y Trayectoria Profesional



¡Deja tu huella!

**GUÍA DE INGRESO  
A LA CONSULTA DE RESULTADOS  
EN EL PORTAL DEL PROFESOR  
DE LA PLATAFORMA DEJA TU HUELLA**







**PASO 2:** Ingresa al módulo Deja Tu huella. Puedes realizarlo a través de 2 rutas (ver flechas sobre la imagen)

NOMBRE DEL PROFESOR  
Universidad del Rosario

Plan Individual | Glosario | Buscar | Admin

Inicio | Personal | Cuenta

Mi Plan de Trabajo  
Encuestas

Home

GeA GESTIÓN ACADÉMICA DE PROGRAMAS

SGI SISTEMA DE GESTIÓN INTEGRAL

¡Deja tu huella! EVALUACIÓN INTEGRAL PROFESORES

Ruta UR2025 PLANEACIÓN ESTRATÉGICA

GEA

Deja tu huella

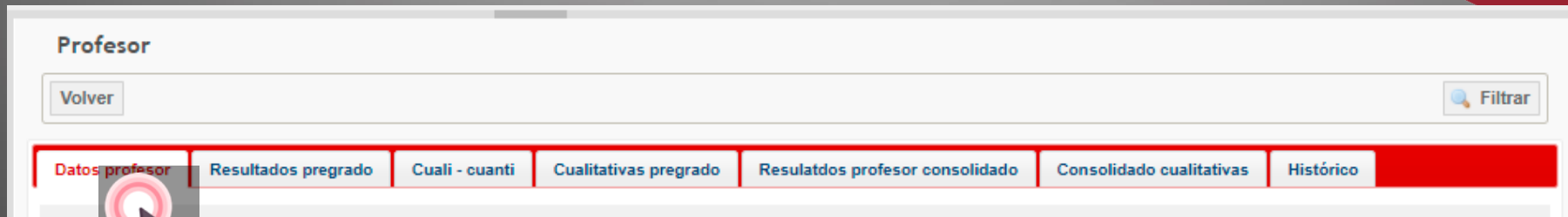
**PASO 3:** Haz clic en el botón portal del profesor en los distintos niveles de formación que hayas impartido tus cursos y sobre los cuales quieras consultar la información de la apreciación de la docencia por parte de los estudiantes (pregrado, especialización, maestría, doctorado).

The screenshot displays the user interface of the 'Deja tu huella' portal. At the top left, there is a user profile section with the text 'NOMBRE DEL PROFESOR' and '-PRUEBAS - Universidad del Rosario'. Below this, there are navigation tabs: 'Plan Individual', 'Glosario', 'Buscar', and 'Admin'. Further down, there are icons for 'Inicio', 'Personal', and 'Cuenta', along with a 'Mi Plan de Trabajo' link. On the right side, there is a vertical navigation menu with three items: 'Home', 'GEA', and 'Deja tu huella'. The 'Deja tu huella' item is highlighted. Below the menu, a central card titled 'PORTAL PROFESOR' is shown. This card features a pink icon of two people and a gear, and a progress bar with a pink dot. Below the progress bar, there is a list of education levels: 'Pregrado', 'Especialización', 'Maestría', and 'Doctorado'. A mouse cursor is pointing at the 'Doctorado' option, which is highlighted with a red circular glow.

¡Deja tu huella!



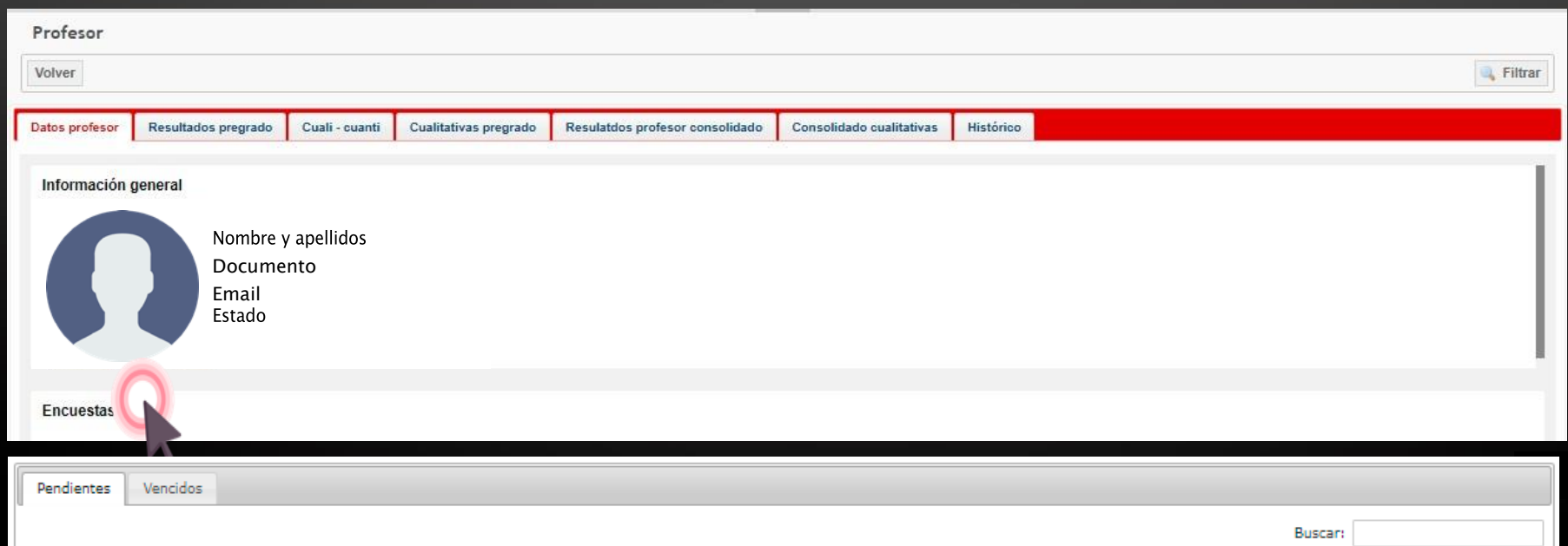
**PASO 4:** Navega por las pestañas.



Veamos en detalle en qué consiste cada una de ellas:

### Pestaña Datos del profesor(a)/ Encuestas

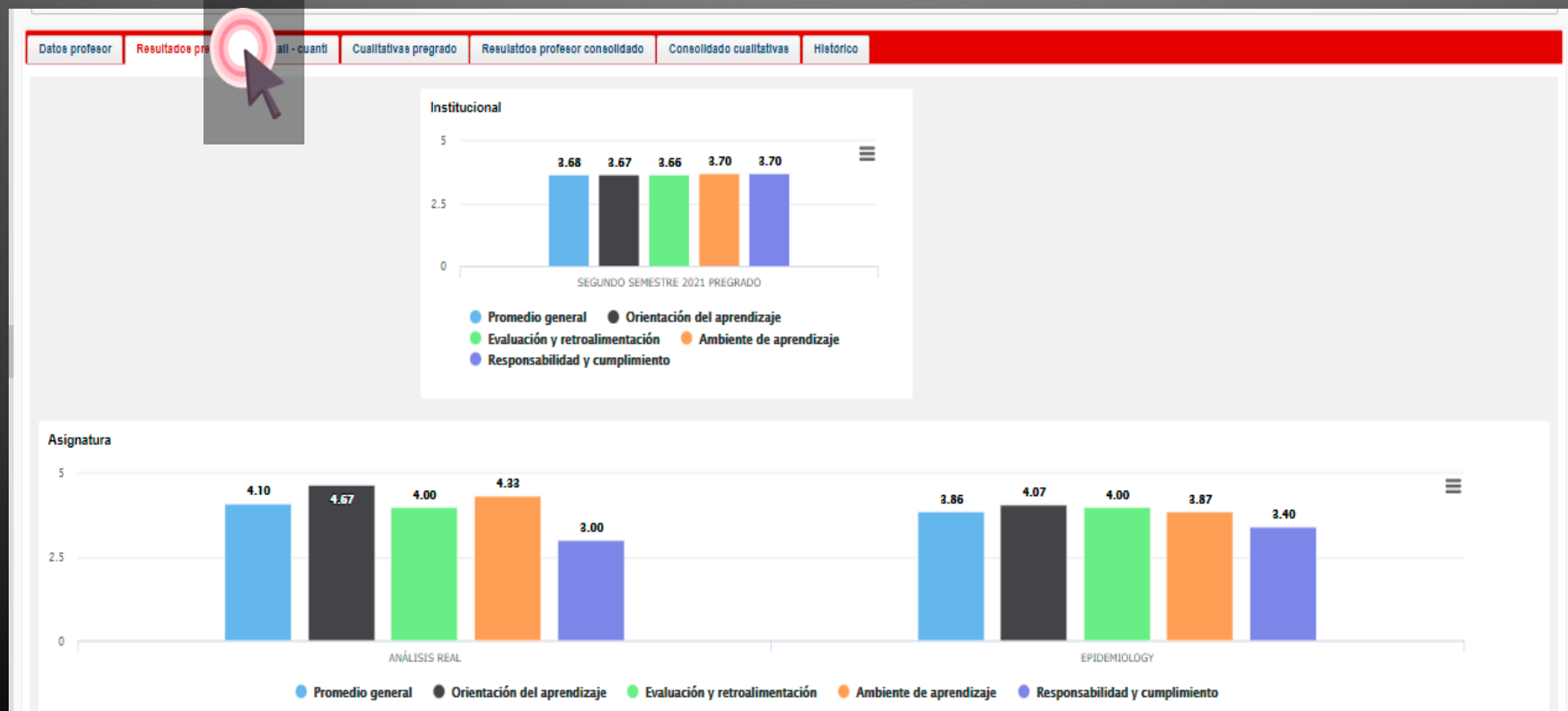
Visualizas los nombres, apellidos, documento de identidad y número, correo institucional y el estado (activo/ inactivo). Así mismo, hallarás las encuestas pendientes y las ya contestadas a lo largo de los periodos académicos.





### Pestaña Resultados pregrado/ especializaciones/maestrías/ posgrados / según sean presenciales o virtuales

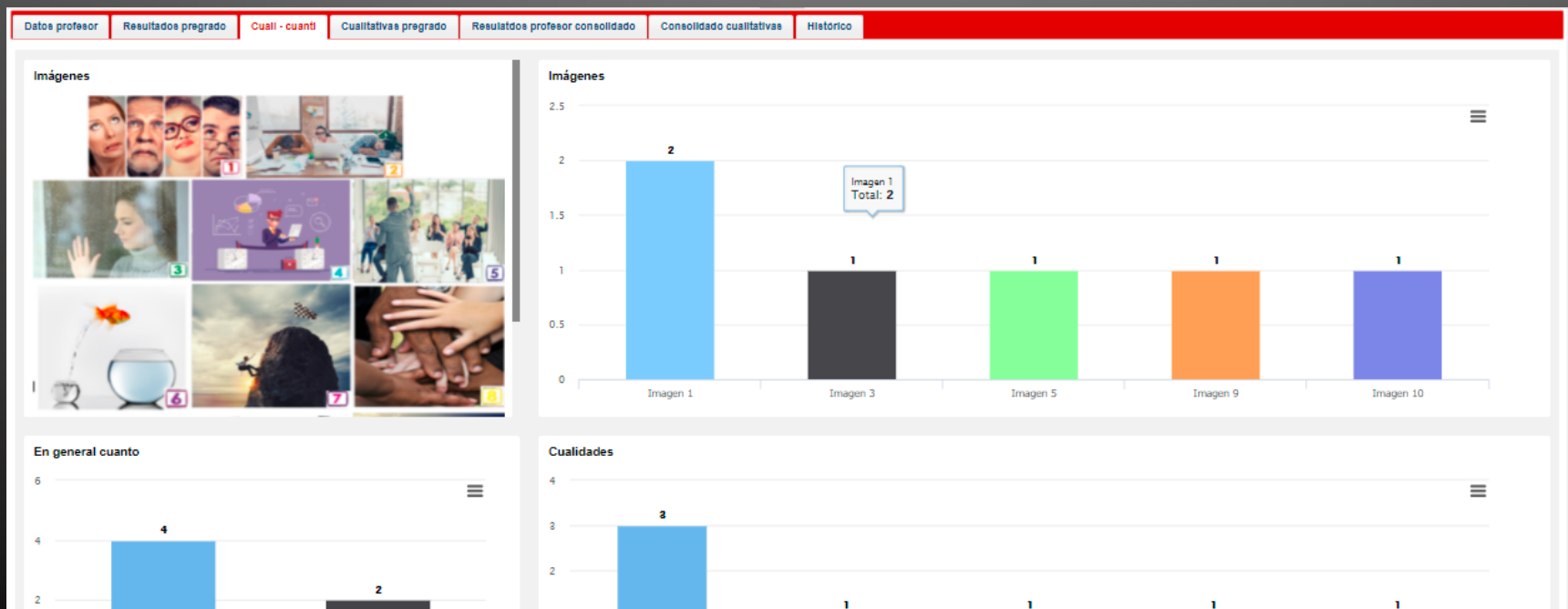
Visualizas los promedios de tus asignaturas entre las encuestas diligenciadas por los estudiantes versus el promedio institucional, los cuales son segmentados por niveles de formación (pregrado, especialización, maestría, doctorado), en modalidad presencial o virtual y en un periodo académico.





## Pestaña Quali- Cuanti

Presenta los resultados de los conteos de las preguntas cualitativas sobre las imágenes que representan la experiencia de aprendizaje en este curso, las cualidades del profesor que hicieron que este curso sea considerado una buena experiencia de aprendizaje y de la pregunta ¿cuánto aprendiste en este curso?









## Pestaña cualitativas pregrado

Presenta el *Análisis de sentimientos*\* sobre las respuestas de los estudiantes en las preguntas abiertas de la encuesta. “El análisis de sentimientos (también conocido como minería de opinión) se refiere al uso de procesamiento de lenguaje natural, análisis de texto y lingüística computacional para identificar y extraer información subjetiva de los recursos. Desde el punto de vista de la minería de textos, el análisis de sentimientos es una tarea de clasificación masiva de documentos de manera automática, en función de la connotación positiva o negativa del lenguaje ocupado en el documento. Es importante mencionar que estos tratamientos generalmente “se basan en relaciones estadísticas y de asociación, no en análisis lingüístico”.”

[Análisis de sentimiento - Wikipedia, la enciclopedia libre](#)

**Sentimientos**

Sentimiento **Seleccione**

Mostrar **10** registros

Encuesta ▲	Pregunta	Respuesta	Sentimiento
Pregrado	- ¿Qué aspectos de tu profesor(a) destacas?	Es necesario que aprenda a mostrar la presentación dentro de la plataforma Zoom para que el seguimiento a la clase sea más fácil	Neutral
Pregrado	- ¿Qué aspectos de tu profesor(a) destacas?	Excelente docente, con un amplio conocimiento y una facilidad super buena para motivar el aprendizaje	Positivo
Pregrado	- ¿Qué aspectos de tu profesor(a) destacas?	Es muy cordial y da lo mejor de sí para que sus alumnos tengan un buen aprendizaje	Positivo
Pregrado	- ¿Qué aspectos de tu profesor(a) destacas?	La metodología de la materia se torna dispendiosa cuando se centra el docente en dar lectura a diapositivas.	Mixto



Pestaña consolidado cualitativas (pregrado, especialización, maestría, doctorado)

Visualizas las citas textuales dadas por los estudiantes en las justificaciones de las preguntas abiertas.

Profesor

Volver Filtrar

Datos profesor | Resultados pregrado | Cuali - cuanti | Cualitativas pregrado | Resultados profesor consolidado | **Consolidados** | Histórico

### Resultados cualitativos consolidados [Pregrado]

Reporte

Filtrar 🌐 📄

Columnas Mostrar 15 registros

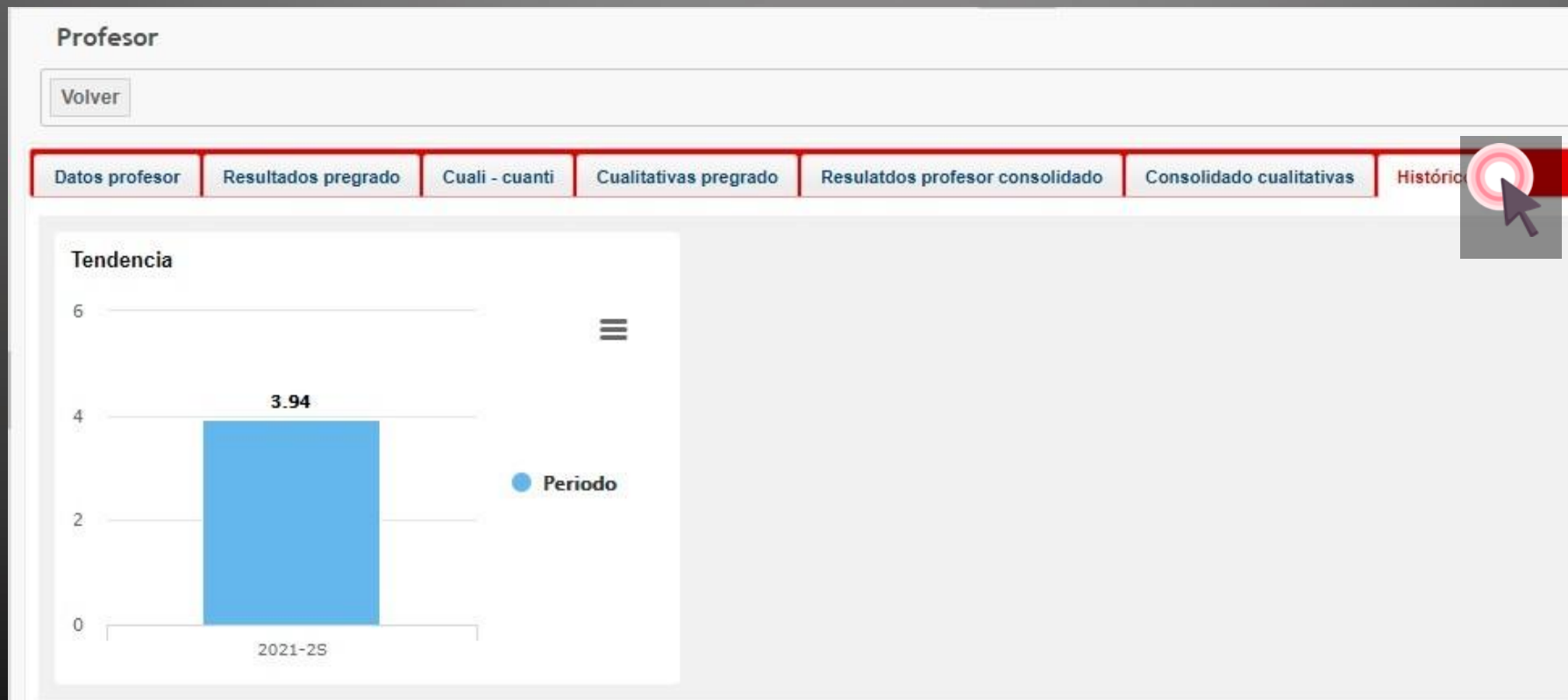
XXXX

Período	Unidad	Área	Idioma	Idesignatura	Asignatura	Grupo	Actividad	Documento profesor	Nom_profesor	Dialogo_formativo	Aspectos_destacas_profesor	Aspectos_por_mejorar_profesor	Reflexiones_imagen1
2021-2S	ESCUELA DE CIENCIAS HUMANAS		Español	XXXX		2	XXXX				Bueno	Malo, impuntual y no me gustó la clase	



## Pestaña Tendencia/históricos

Presenta la tendencia de los resultados de los promedios de las asignaturas obtenidos por el profesor (a) en diferentes periodos.



Si tienes preguntas escríbenos al correo  
[apreciacion.docente@urosario.edu.co](mailto:apreciacion.docente@urosario.edu.co)